

تقرير

نتائج أعمال قطاع المصارف التقليدية  
عن عام 2024





الصفحة	المحتويات
2	أولاً: معلومات عامة
3	ثانياً: معلومات الأسهم
5	ثالثاً: النتائج العامة للمصرف
17	رابعاً: النتائج التخصّصية للقطاع
25	خامساً - النسب المالية

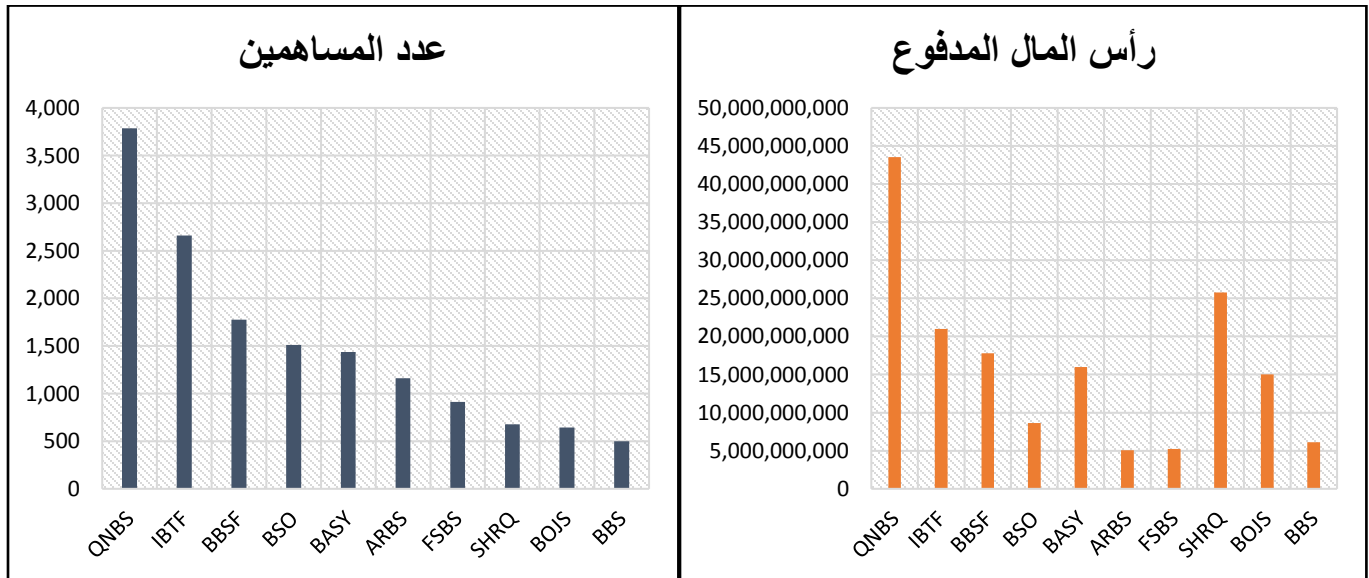
## إعداد مديرية الدراسات والأبحاث والتوعية

## تقرير نتائج الأعمال المصارف التقليدية عن عام 2024

أولاً: معلومات عامة

عدد المساهمين	عدد الأسهم	رأس المال المدفوع	اسم المصرف	رمز المصرف
1,161	50,500,000	5,050,000,000	البنك العربي - سورية	<b>ARBS</b>
1,438	160,000,000	16,000,000,000	بنك الائتمان الأهلي	<b>BASY</b>
501	61,200,000	6,120,000,000	شهبأ بنك	<b>BBS</b>
1777	178,129,767	17,812,976,700	بنك بيمو السعودي الفرنسي	<b>BBSF</b>
644	150,000,000	15,000,000,000	بنك الأردن - سورية	<b>BOJS</b>
1,512	86,400,000	8,640,000,000	بنك سورية والمهجر	<b>BSO</b>
914	52,500,000	5,250,000,000	مصرف فرنسبنك - سورية	<b>FSBS</b>
2659	210,000,000	21,000,000,000	المصرف الدولي للتجارة والتمويل	<b>IBTF</b>
3,785	435,600,000	43,560,000,000	بنك قطر الوطني - سورية	<b>QNBS</b>
677	257,812,500	25,781,250,000	بنك الشرق	<b>SHRQ</b>
897	100,000,000	10,000,000,000	بنك سورية والخليج	<b>SGB</b>

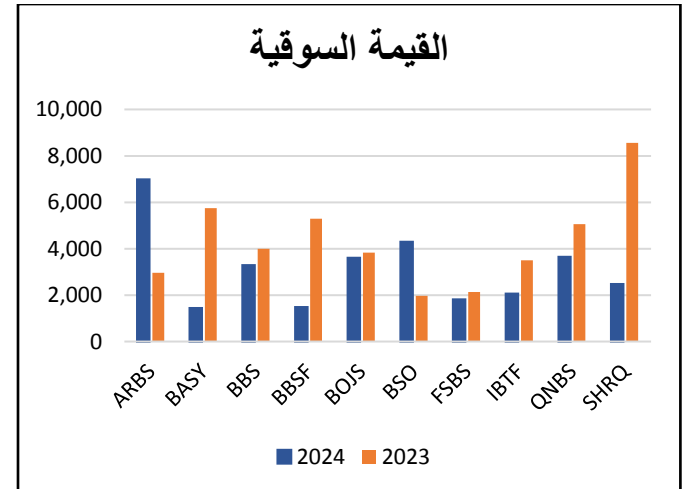
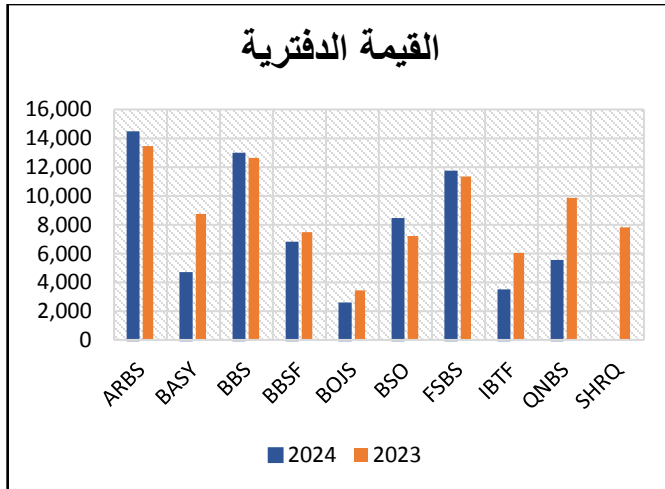
2024



ثانياً: معلومات الأسهم:

قيم الأسهم: 📊

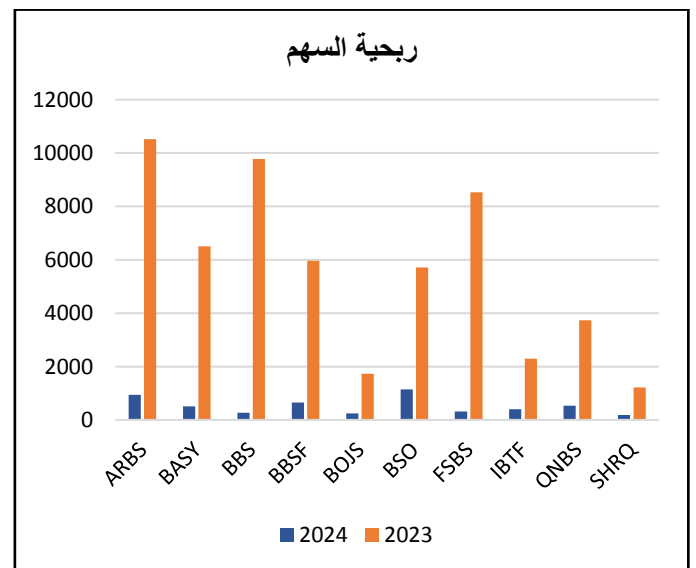
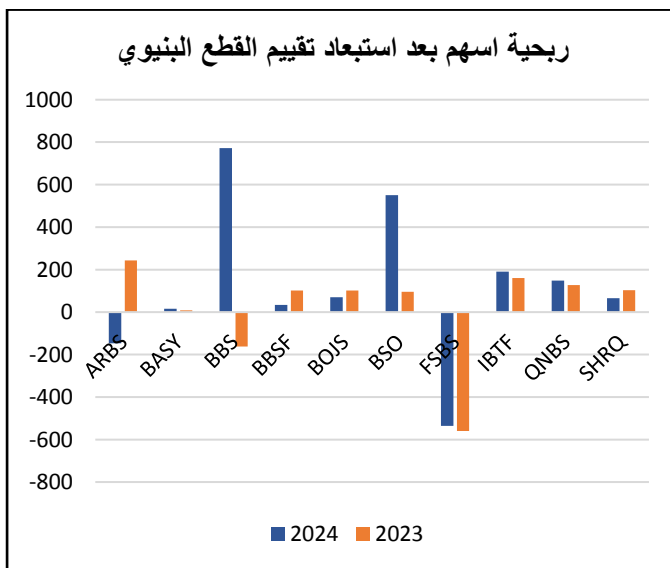
القيمة الدفترية			القيمة السوقية		
2023	2024	رمز المصرف	2023	2024	رمز المصرف
13,447	14,387	<b>ARBS</b>	2,963	6,973	<b>ARBS</b>
8,737	4,606	<b>BASY</b>	5,741	1,432	<b>BASY</b>
12,634	12,903	<b>BBS</b>	4,000	3,275	<b>BBS</b>
7,490	6,722	<b>BBSF</b>	5,291	1,471	<b>BBSF</b>
3,441	2,501	<b>BOJS</b>	3,825	3,602	<b>BOJS</b>
7,211	8,377	<b>BSO</b>	1,968	4,284	<b>BSO</b>
11,336	11,650	<b>FSBS</b>	2,135	1,800	<b>FSBS</b>
6,048	3,418	<b>IBTF</b>	3,493	2,049	<b>IBTF</b>
9,848	5,453	<b>QNBS</b>	5,055	3,631	<b>QNBS</b>
7,821	1,744	<b>SHRQ</b>	8,565	2,466	<b>SHRQ</b>
	N/A	<b>SGB</b>		N/A	<b>SGB</b>





ربحية السهم بعد استبعاد تقييم القطع البنوي		
2023	2024	رمز المصرف
243	(147)	<b>ARBS</b>
9	16	<b>BASY</b>
(162)	(772)	<b>BBS</b>
101	34	<b>BBSF</b>
101	70	<b>BOJS</b>
95	551	<b>BSO</b>
-559	-535	<b>FSBS</b>
161	190	<b>IBTF</b>
127	149	<b>QNBS</b>
103	65	<b>SHRQ</b>
-	-	<b>SGB</b>

ربحية السهم		
2023	2024	رمز المصرف
10,524	935	<b>ARBS</b>
6,500	505	<b>BASY</b>
9,783	269	<b>BBS</b>
5,960	645	<b>BBSF</b>
1,730	240	<b>BOJS</b>
5,710	1,142	<b>BSO</b>
8,534	314	<b>FSBS</b>
2,290	394	<b>IBTF</b>
3,736	529	<b>QNBS</b>
1,211	180	<b>SHRQ</b>
-	-	<b>SGB</b>



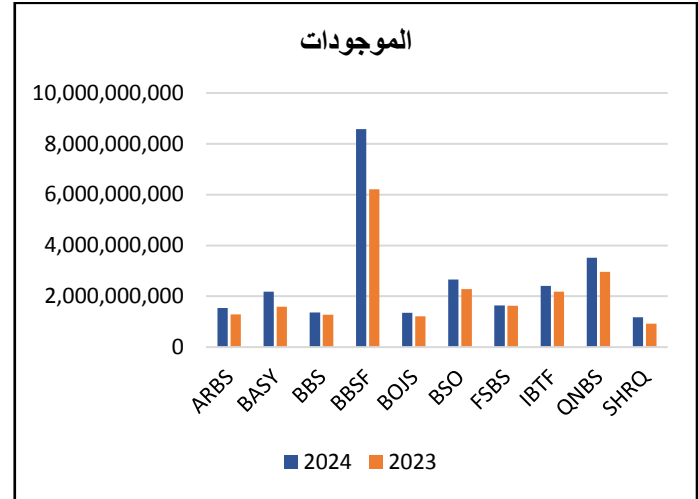
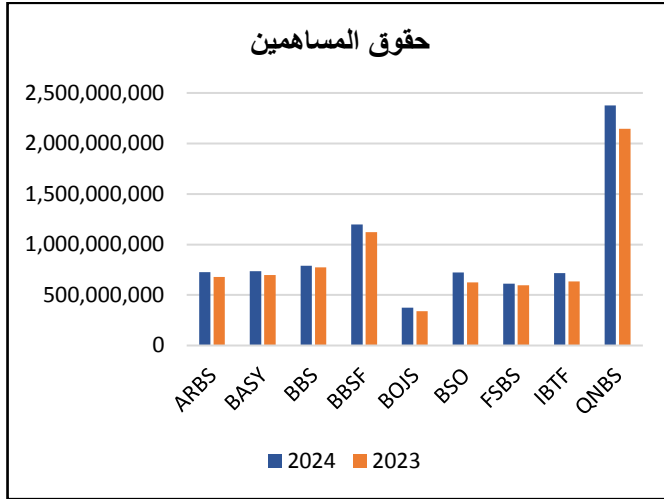
ثالثاً: النتائج العامة للمصرف

1- مركز القطع البنوي:

مركز القطع البنوي 2023			مركز القطع البنوي 2024			
عملات أخرى	يورو	دولار أمريكي	عملات أخرى	يورو	دولار أمريكي	رمز المصرف
-	-	54,382,160	-	-	54,382,160	<b>ARBS</b>
-	-	54,393,149	-	-	43,970,566	<b>BASY</b>
42,021,500	-	52,310,938	-	-	63,729,824	<b>BBS</b>
(جنيه إسترليني) 1,100,000	1,400,000	62,827,975	(جنيه إسترليني) 1,100,000	1,400,000	47,388,590	<b>BBSF</b>
(ين ياباني) 344,000,000			(ين ياباني) 344,000,000			
	271,885	25,212,439	-	271,885	25,212,439	<b>BOJS</b>
-	-	50,820,100	-	-	50,820,100	<b>BSO</b>
-	-	50,000,000	-	-	44,300,000	<b>FSBS</b>
	5,277,810	40,991,230	-	5,277,810	42,491,230	<b>IBTF</b>
-	-	164,992,344	-	-	165,803,785	<b>QNBS</b>
(درهم إماراتي) 77,293,184	-	8,965,788	(درهم إماراتي) 79,236,252	-	8,965,788	<b>SHRQ</b>
N/A	N/A	N/A	N/A	N/A	N/A	<b>SGB</b>

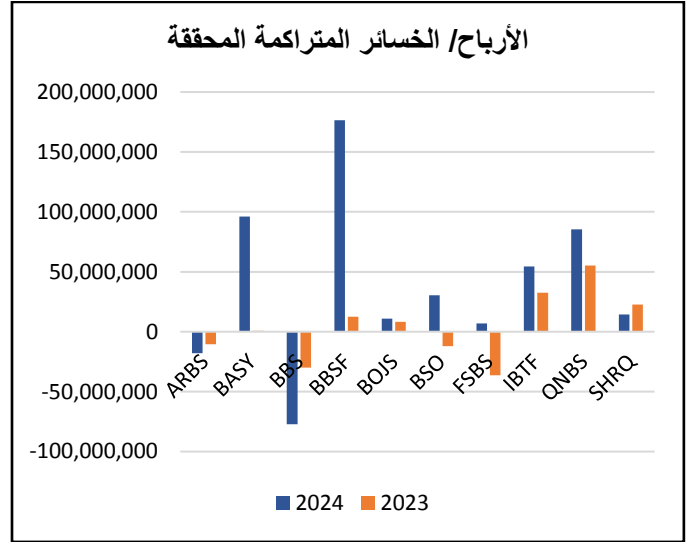
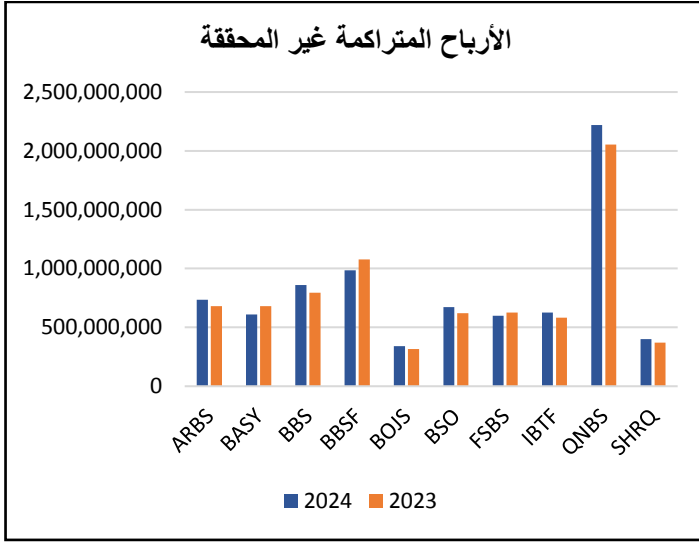
## 2- أهم بنود بيان المركز المالي:

المبالغ بآلاف الليرات السورية		المبالغ بآلاف الليرات السورية		
حقوق المساهمين		مجموع الموجودات		
2023	2024	2023	2024	رمز المصرف
679,051,330	726,545,983	1,291,161,315	1,534,874,829	<b>ARBS</b>
698,988,643	736,893,696	1,594,617,118	2,176,177,821	<b>BASY</b>
773,172,890	789,665,808	1,274,229,558	1,368,535,942	<b>BBS</b>
1,123,529,369	1,197,352,020	6,210,146,787	8,578,643,798	<b>BBSF</b>
339,293,021	375,190,175	1,216,688,424	1,352,658,993	<b>BOJS</b>
623,197,211	723,795,167	2,284,395,523	2,657,559,322	<b>BSO</b>
595,164,830	611,624,309	1,627,837,622	1,639,681,710	<b>FSBS</b>
635,036,749	717,765,625	2,182,220,497	2,404,968,205	<b>IBTF</b>
2,144,983,182	2,375,225,943	2,959,935,376	3,517,320,482	<b>QNBS</b>
403,282,422	449,523,319	924,274,405	1,174,271,407	<b>SHRQ</b>
N/A	N/A	N/A	N/A	<b>SGB</b>



الأرباح / الخسائر المتراكمة غير المحققة	
2023	2024
680,506,825	735,160,896
680,546,309	609,705,736
795,077,364	858,840,803
1,077,482,169	985,917,487
315,818,983	341,256,051
620,169,330	671,243,531
625,453,671	598,673,472
582,085,093	625,043,144
2,053,513,495	2,219,248,845
369,858,270	399,647,610
N/A	N/A

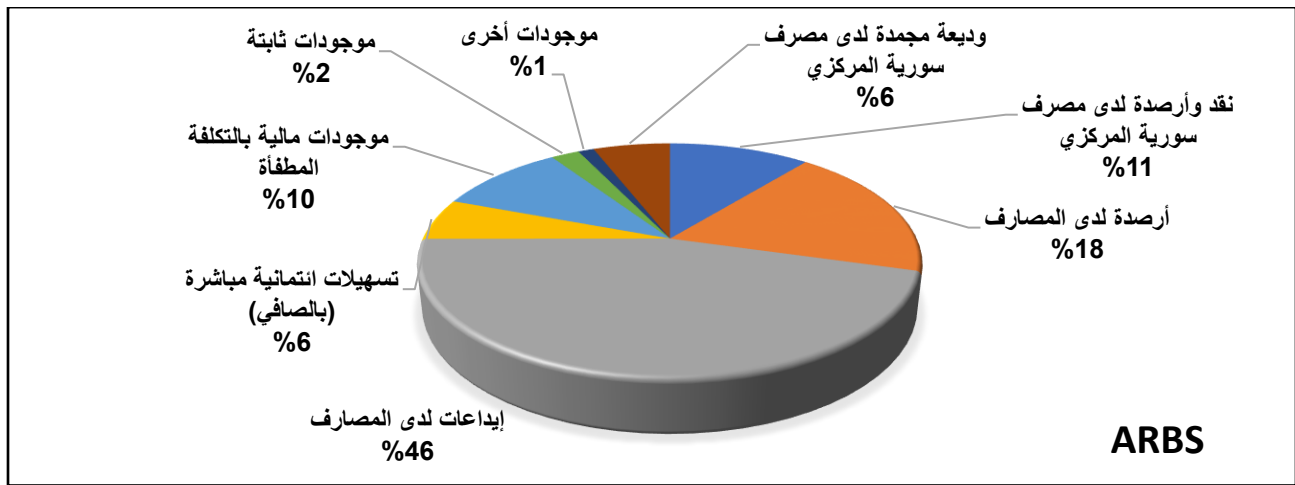
الأرباح والخسائر المتراكمة المحققة		
2023	2024	رمز المصرف
(10,546,005)	(17,968,765)	<b>ARBS</b>
857,736	96,036,800	<b>BASY</b>
(29,913,270)	(77,183,791)	<b>BBS</b>
12,489,122	176,571,131	<b>BBSF</b>
8,380,115	10,899,399	<b>BOJS</b>
(12,134,908)	30,406,941	<b>BSO</b>
(36,274,781)	6,964,897	<b>FSBS</b>
32,636,800	54,502,896	<b>IBTF</b>
55,162,985	85,532,537	<b>QNBS</b>
22,673,070	14,438,573	<b>SHRQ</b>
N/A	N/A	<b>SGB</b>

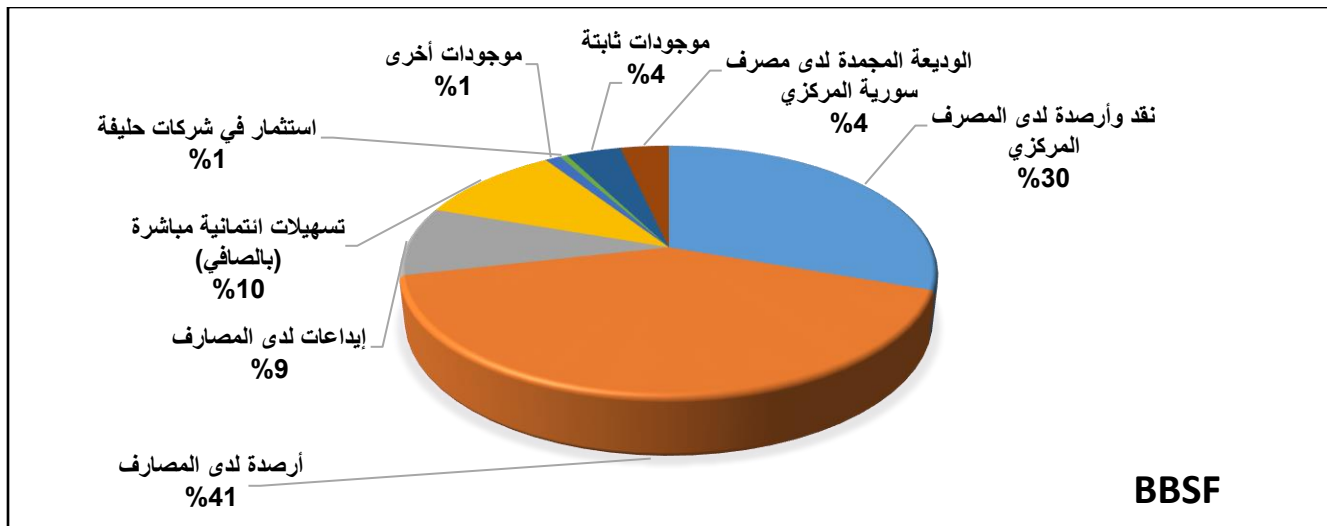
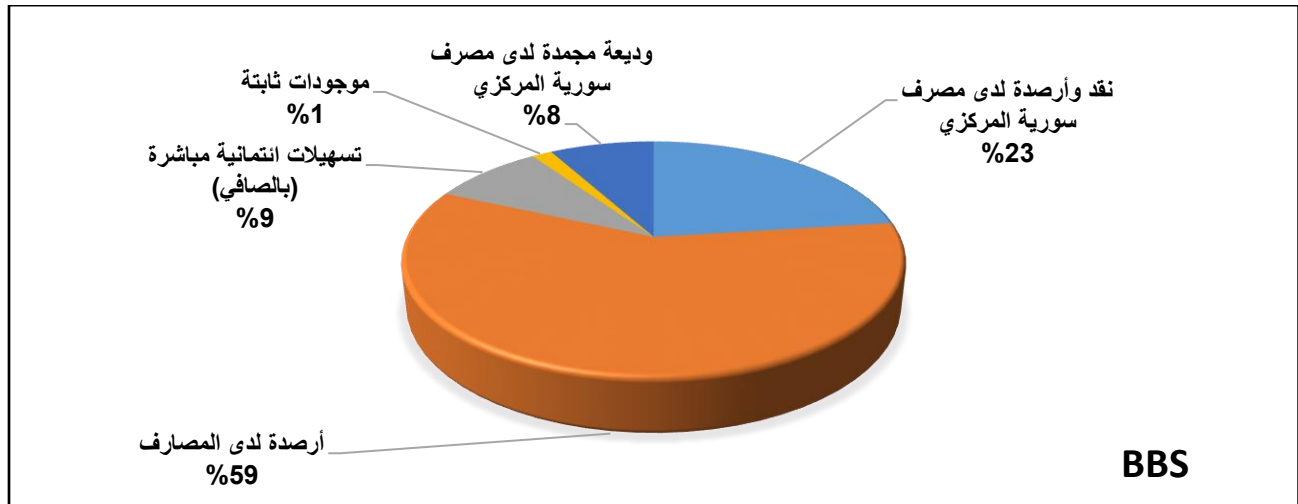
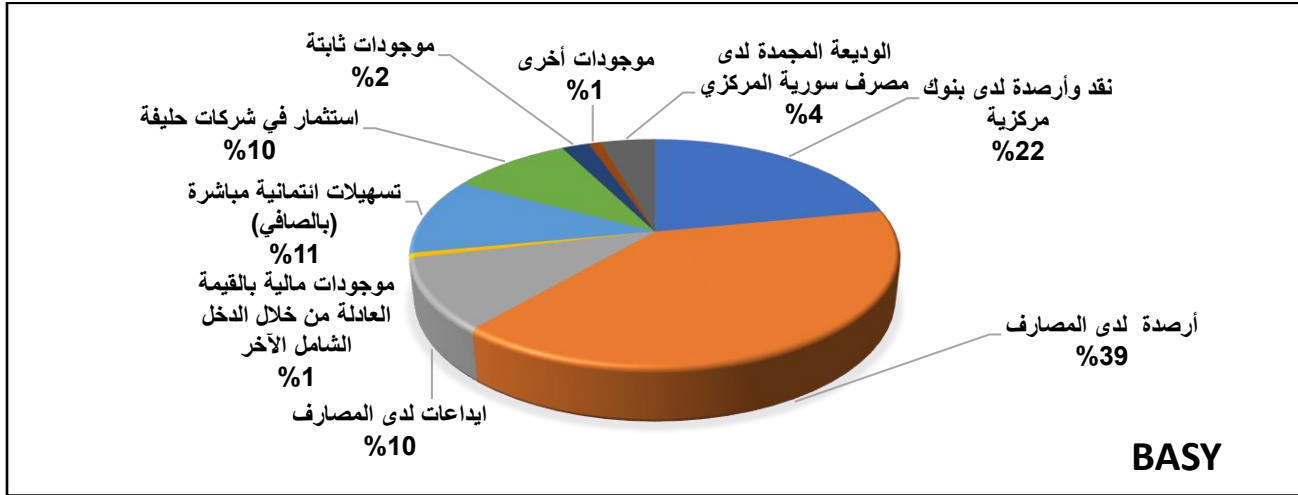


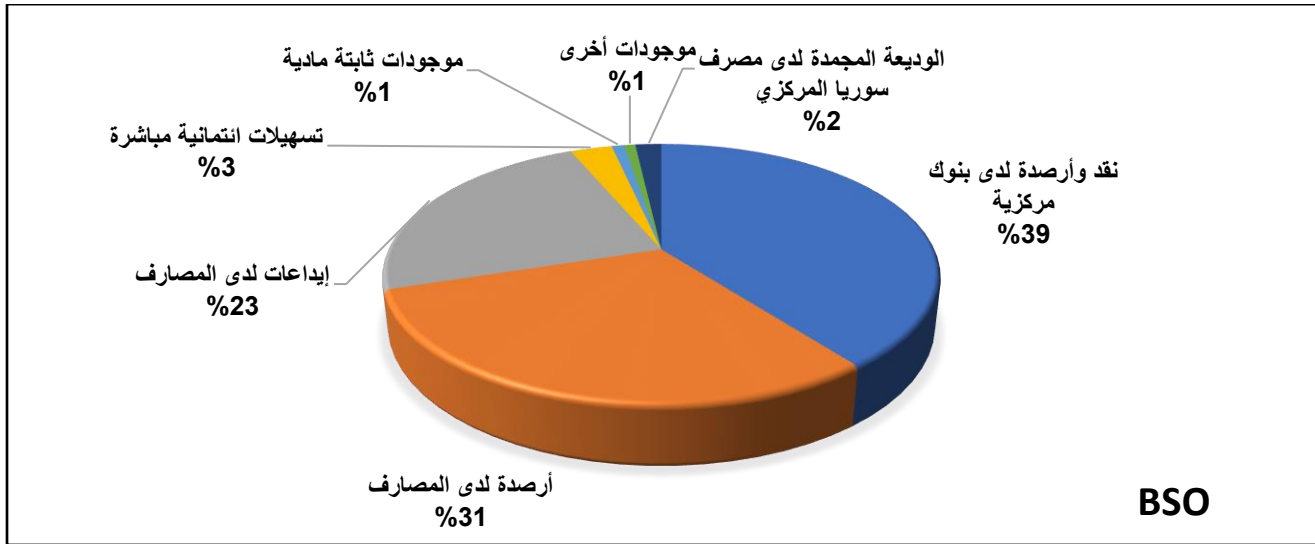
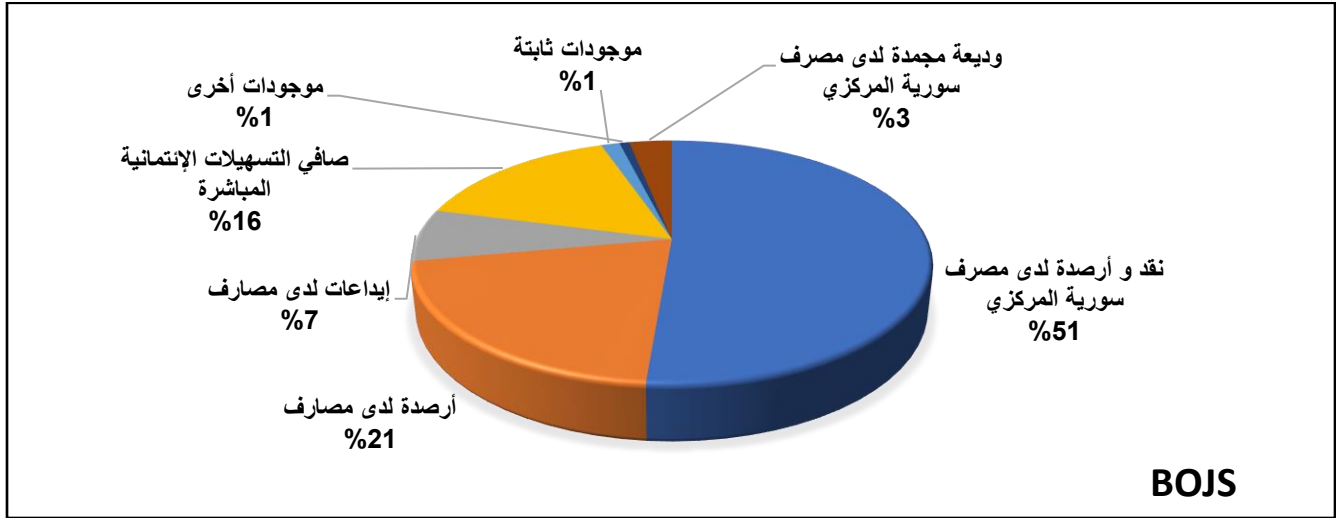
المبالغ بالآلاف ل. س				2024
صافي التسهيلات الائتمانية المباشرة	إيداعات لدى المصارف	أرصدة لدى المصارف	نقد وأرصدة لدى المصرف المركزي	رمز المصرف
88,111,628	696,838,483	283,499,677	166,228,870	<b>ARBS</b>
236,829,576	218,924,264	853,099,157	474,086,167	<b>BASY</b>
117,292,530	999,902	796,583,959	311,912,700	<b>BBS</b>
894,654,352	761,775,484	3,489,812,651	2,590,715,462	<b>BBSF</b>
210,253,068	94,291,457	279,821,353	691,016,219	<b>BOJS</b>
77,531,681	622,821,472	810,909,006	1,048,064,468	<b>BSO</b>
215,848,744	0	796,623,447	497,607,833	<b>FSBS</b>
134,527,333	567,605,732	1,026,893,923	566,640,887	<b>IBTF</b>
174,863,511	2,421,256,517	95,955,095	456,274,893	<b>QNBS</b>
131,192,918	8,748,069	334,709,540	630,920,928	<b>SHRQ</b>
N/A	N/A	N/A	N/A	<b>SGB</b>

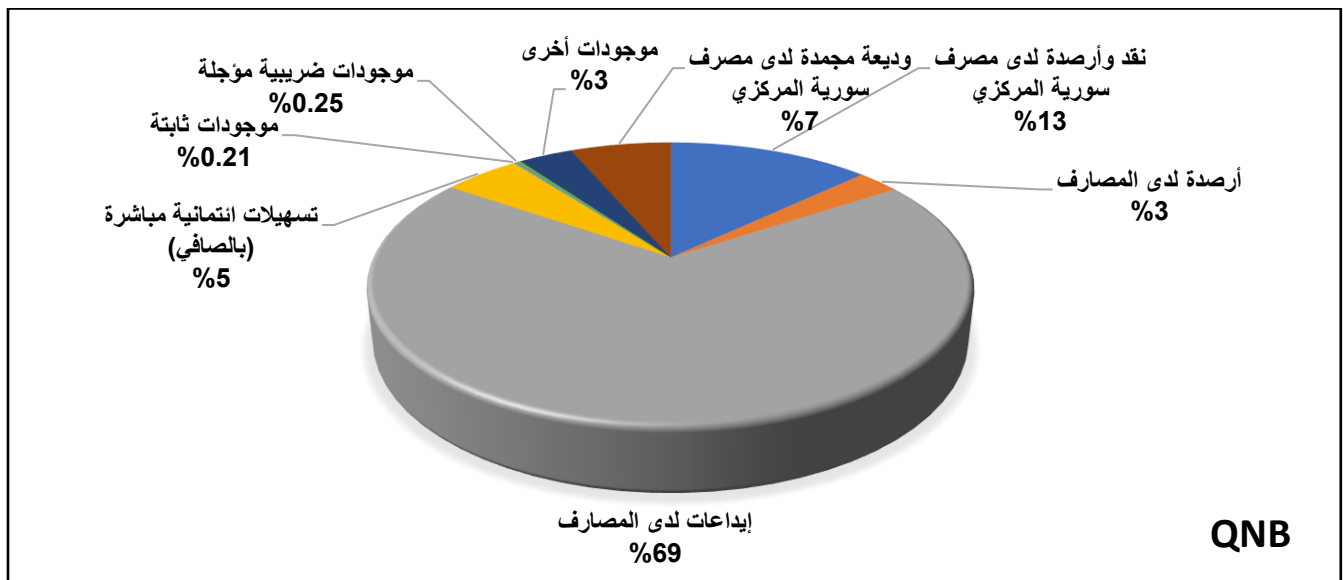
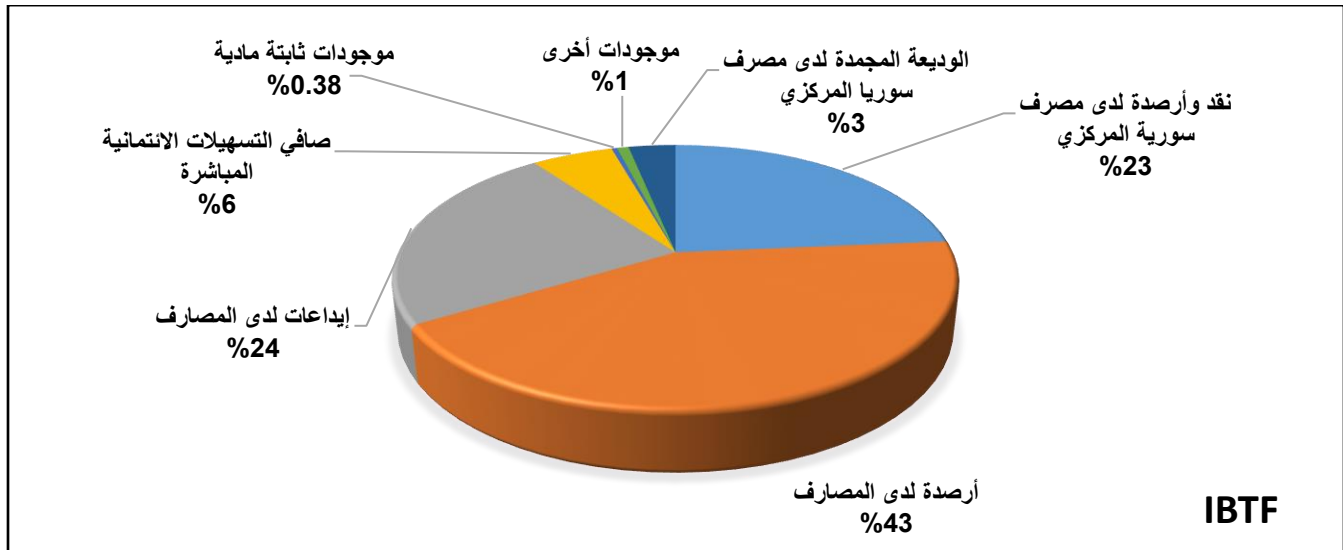
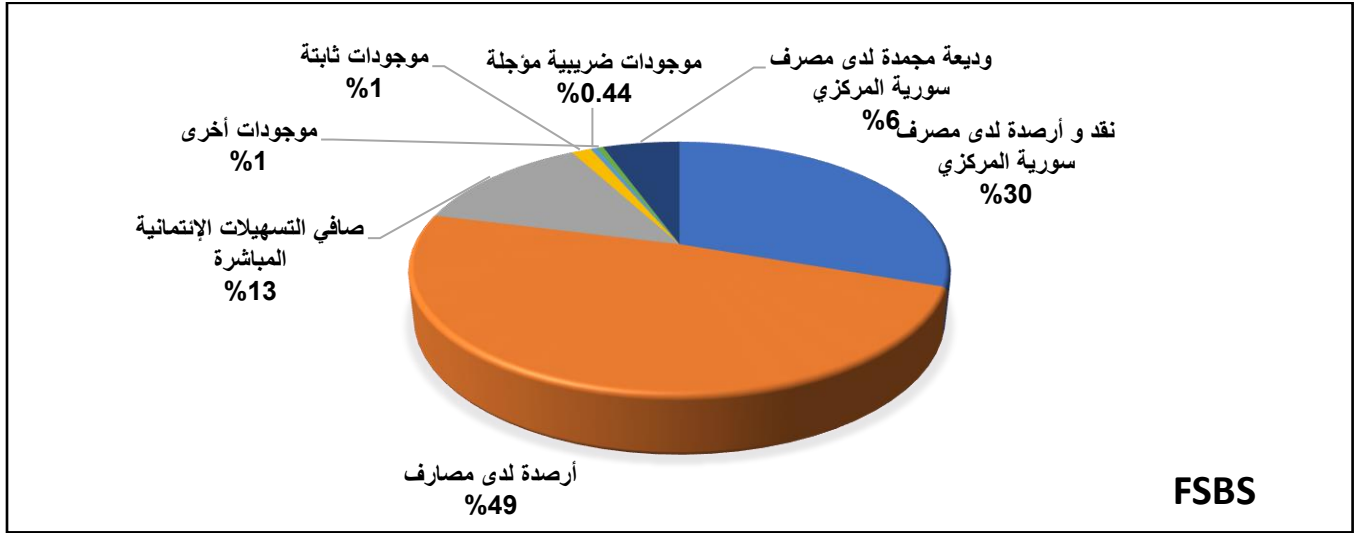
المبالغ بالآلاف ل. س				2024
مخصصات متنوعة	تأمينات نقدية	ودائع العملاء	ودائع المصارف	رمز المصرف
6,722,322	5,737,939	698,597,491	87,543,323	<b>ARBS</b>
1,261,999	11,733,234	952,153,629	354,179,442	<b>BASY</b>
43,021,572	18,946,628	403,504,671	91,783,829	<b>BBS</b>
104,777,748	73,078,043	5,926,085,298	249,090,549	<b>BBSF</b>
2,744,228	45,981,639	801,597,474	86,333,050	<b>BOJS</b>
45,704,957	24,819,150	1,782,123,837	44,199,662	<b>BSO</b>
844,386	22,067,607	727,640,534	251,386,720	<b>FSBS</b>
30,618,170	37,361,701	1,431,359,695	150,249,364	<b>IBTF</b>
9,185,564	19,594,772	853,242,264	192,512,560	<b>QNBS</b>
3,057,150	40,616,556	614,768,343	40,255,438	<b>SHRQ</b>
N/A	N/A	N/A	N/A	<b>SGB</b>

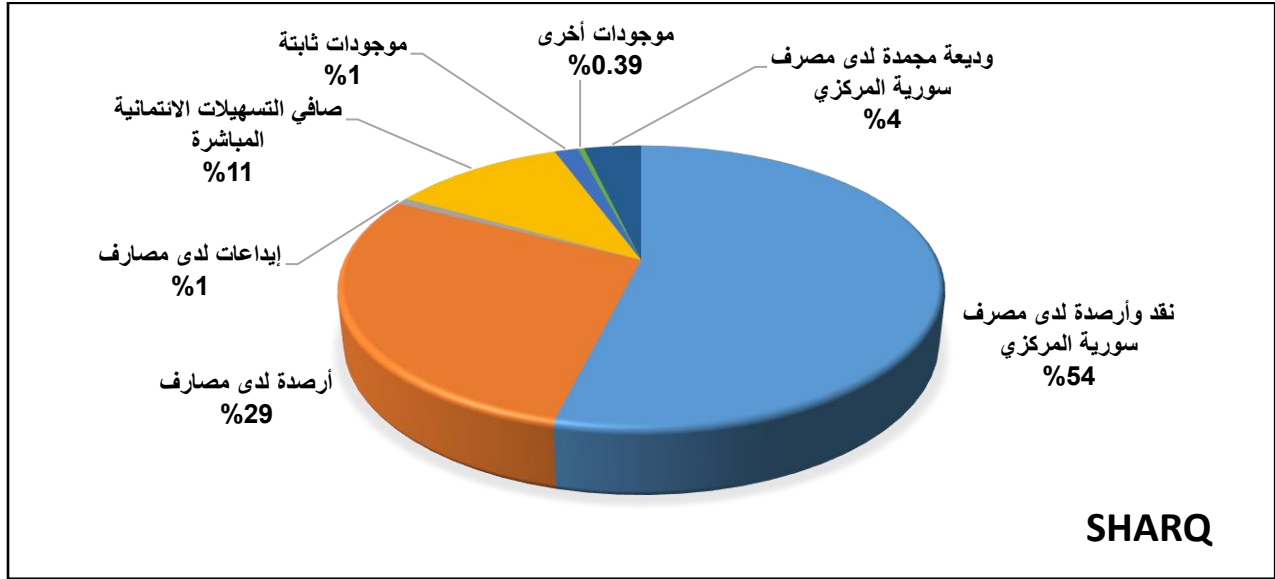
### نسبة بنود الموجودات من مجموع الموجودات في عام 2024











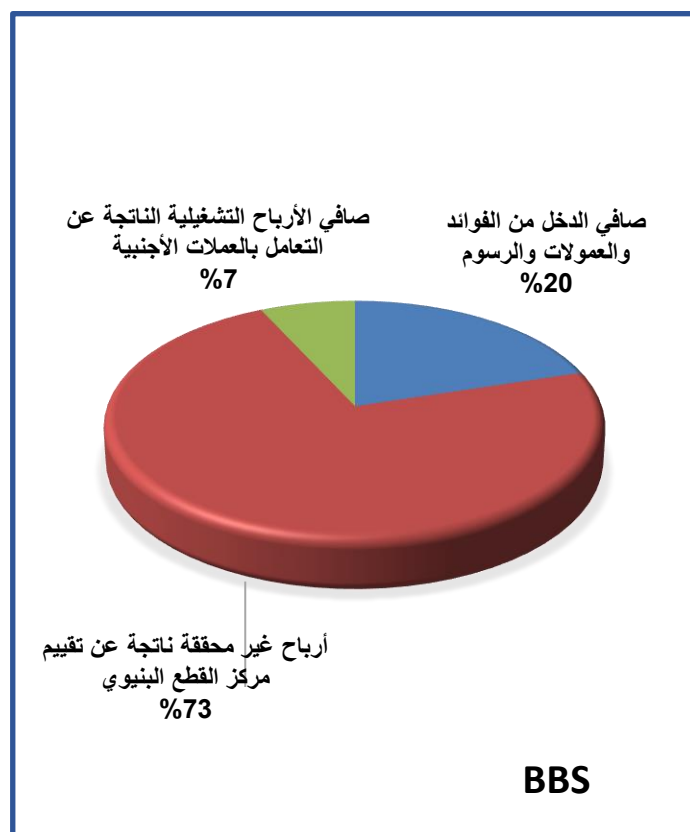
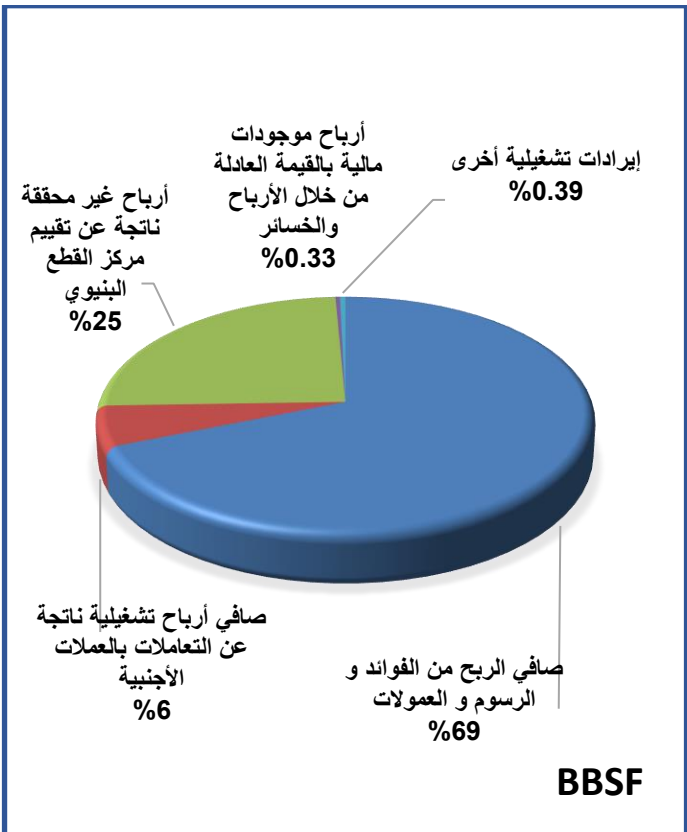
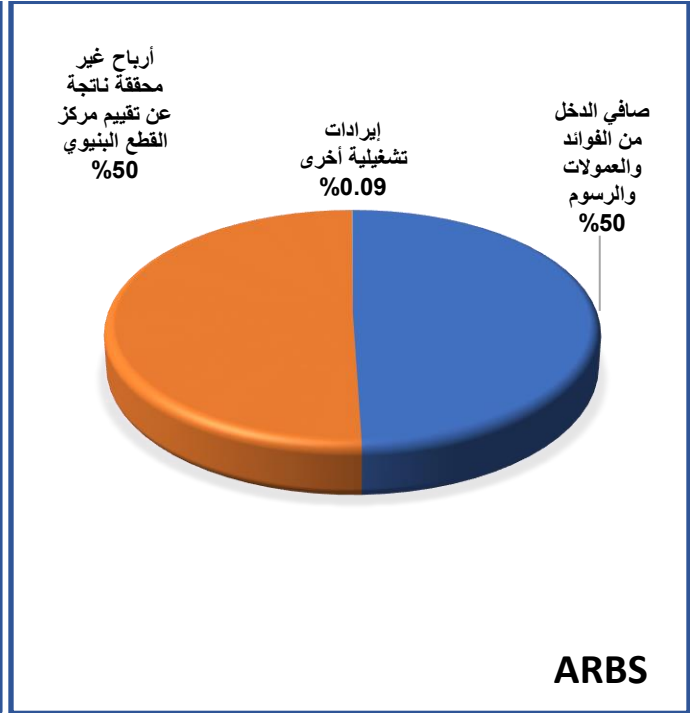
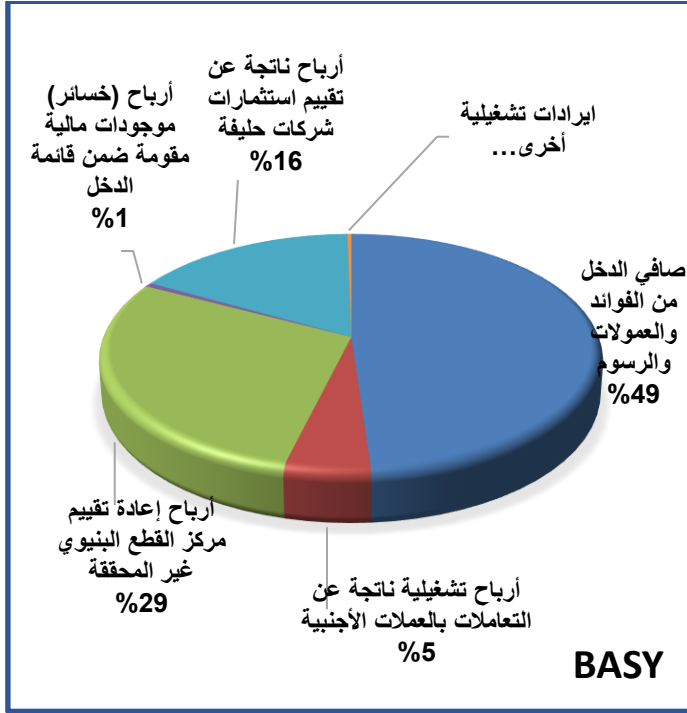
## 2- أهم بنود بيان الدخل:

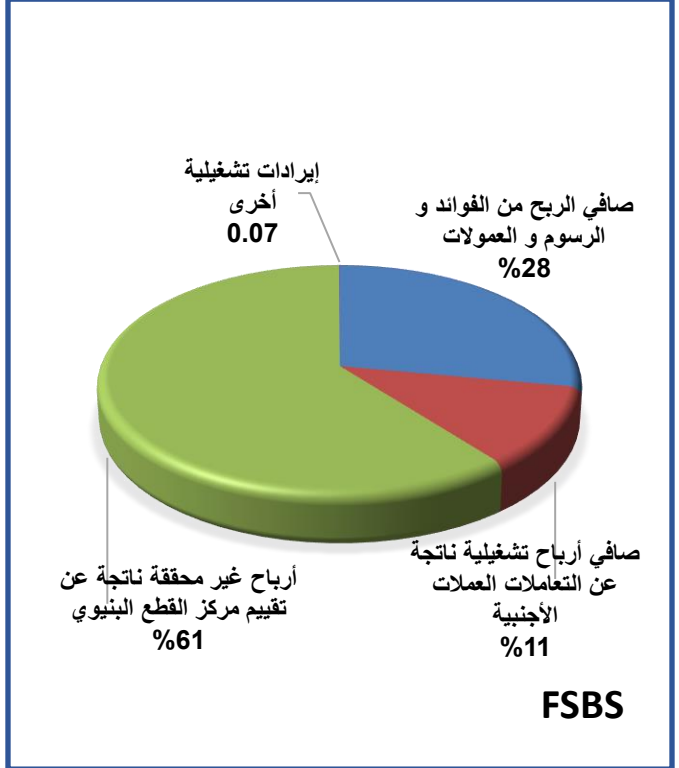
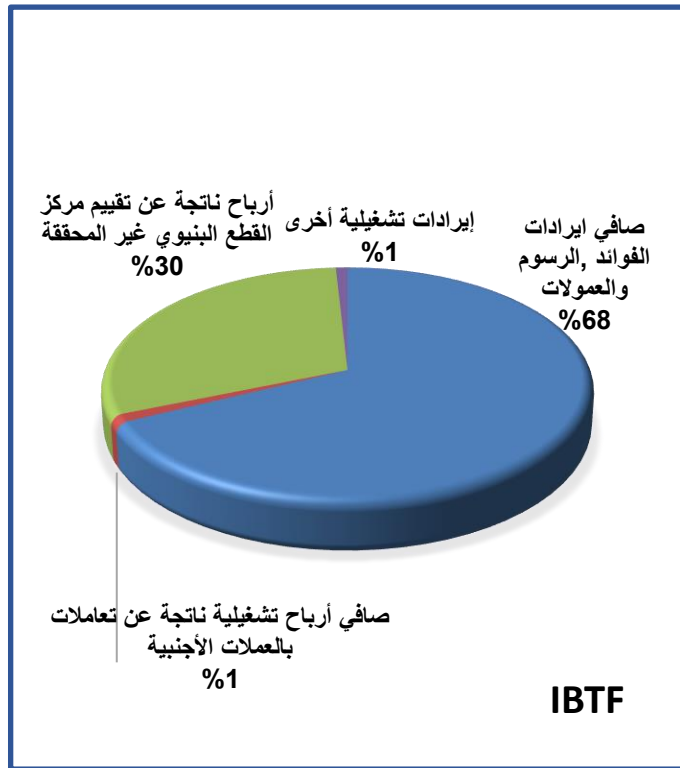
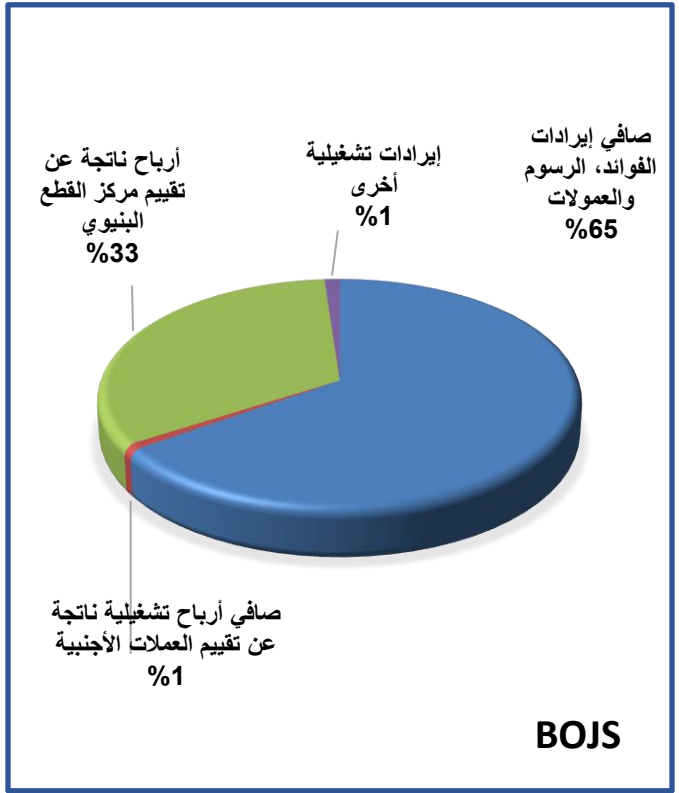
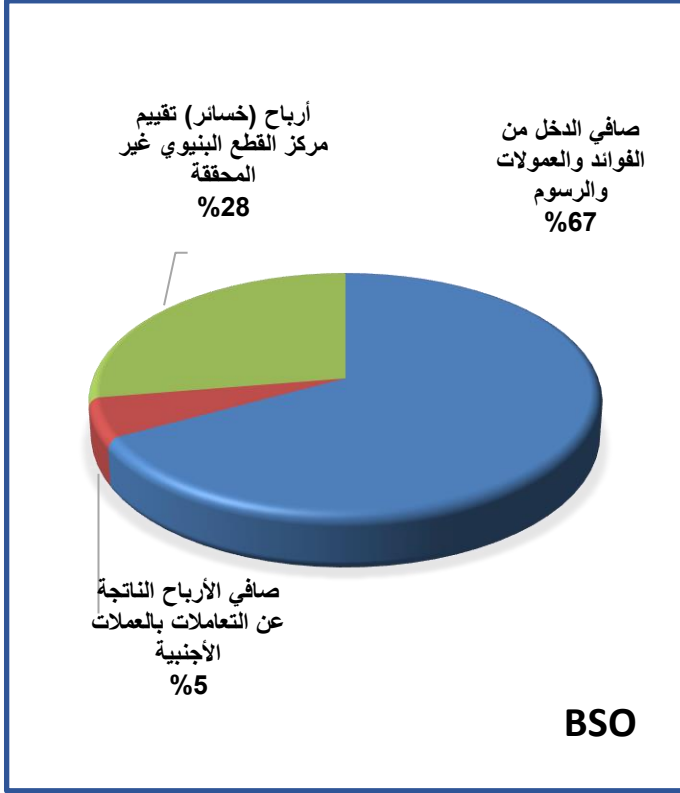
2024

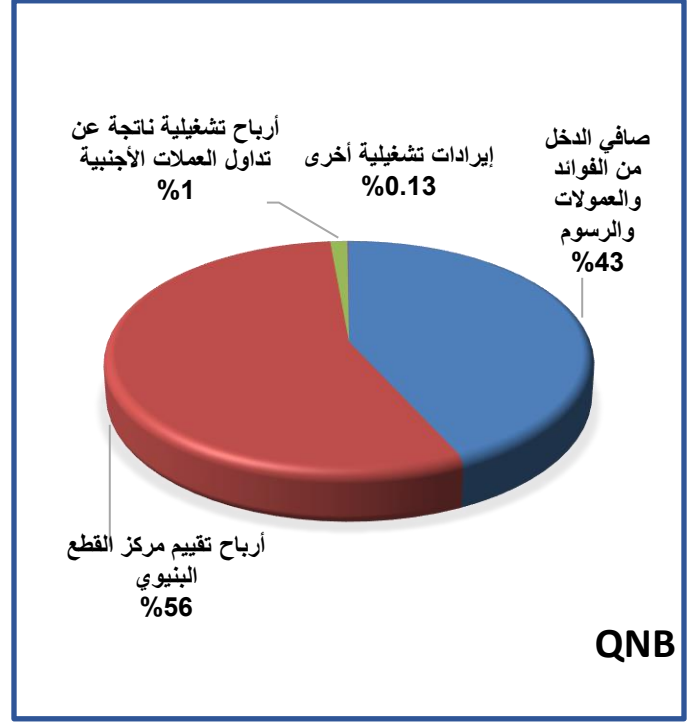
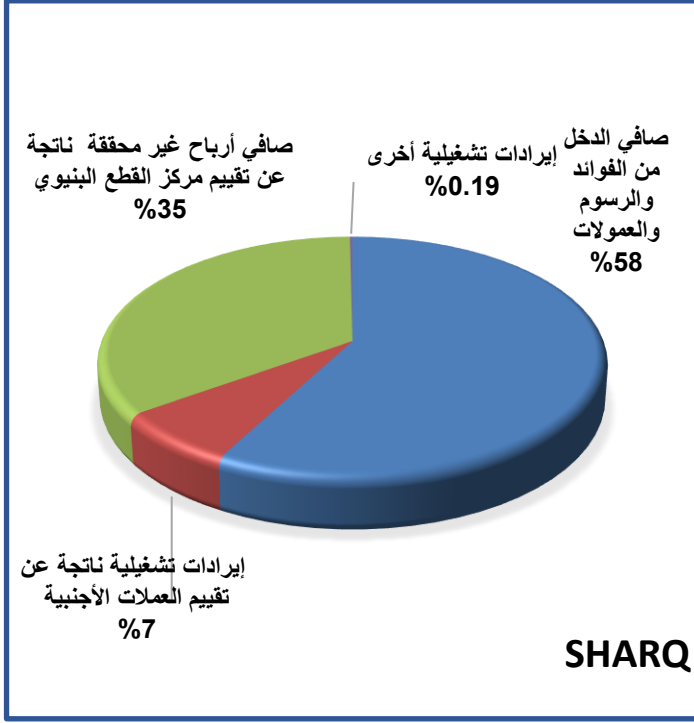
المبالغ بالآلاف ل.س

رمز المصرف	صافي الدخل من الفوائد	صافي الدخل من العمولات والرسوم	صافي الأرباح التشغيلية الناتجة عن بيع العملات الأجنبية
ARBS	47,677,657	5,950,590	(325,513)
BASY	26,702,920	48,312,747	7,668,269
BBS	14,161,737	3,547,348	6,068,720
BBSF	142,376,651	294,584,644	35,416,207
BOJS	41,098,916	9,386,289	610,585
BSO	39,691,635	84,628,083	9,892,384
FSBS	10,787,719	9,717,133	8,436,976
IBTF	85,229,311	10,921,798	1,515,413
QNBS	124,091,908	4,635,969	3,868,269
SHRQ	21,082,214	28,656,864	6,292,190
SGB	N/A	N/A	N/A

## نسبة بنود الإيرادات من إجمالي الدخل التشغيلي في عام 2024







المبالغ بالآلاف ل. س	صافي الدخل للمساهمين	إجمالي الدخل التشغيلي	رمز المصرف
صافي الدخل للمساهمين بعد استبعاد القطع البنوي			
(7,422,760)	47,231,311	108,056,408	<b>ARBS</b>
1,967,761	61,530,586	153,488,798	<b>BASY</b>
(47,270,521)	16,492,918	85,462,926	<b>BBS</b>
5,522,324	105,983,467	634,108,328	<b>BBSF</b>
10,370,326	35,807,394	77,429,280	<b>BOJS</b>
47,599,518	98,673,719	185,281,288	<b>BSO</b>
(28,062,021)	16,459,479	73,514,198	<b>FSBS</b>
39,865,976	82,824,027	141,864,831	<b>IBTF</b>
64,696,185	230,431,535	298,710,035	<b>QNBS</b>
16,630,746	46,420,086	85,984,716	<b>SHRQ</b>
N/A	N/A	N/A	<b>SGB</b>

### 3- أهم بنود قائمة التدفقات النقدية:

المبالغ بآلاف الليرات السورية			2024
صافي التدفقات النقدية من الأنشطة التمويلية	صافي التدفقات النقدية من الأنشطة الاستثمارية	صافي التدفقات النقدية من الأنشطة التشغيلية	رمز المصرف
-	(20,134,353)	65,073,898	<b>ARBS</b>
6,649,790	(192,771,524)	98,893,809	<b>BASY</b>
(2,096,000)	(7,881,232)	40,364,928	<b>BBS</b>
(3,998,063)	558,800,289	988,813,784	<b>BBSF</b>
65,560	(6,066,965)	(6,709,547)	<b>BOJS</b>
-	(10,751,312)	189,676,290	<b>BSO</b>
-	(2,581,643)	(107,901,984)	<b>FSBS</b>
(364,913)	(3,615,351)	477,514,944	<b>IBTF</b>
(188,774)	130,093,908	24,677,969	<b>QNBS</b>
(4,713,188)	(9,009,399)	185,221,859	<b>SHRQ</b>
N/A	N/A	N/A	<b>SGB</b>

رابعاً: النتائج التخصيصية للقطاع:

1- أرصدة لدى المصارف

المبالغ بالآلاف ل. س					2024		
صافي أرصدة لدى المصارف	نسبة المرحلة /نسبة تغطية المخصص				البيان		رمز المصرف
	الإجمالي	المرحلة الثالثة	المرحلة الثانية	المرحلة الأولى			
283,499,677	%100	%2	%0	%98	289,473,401	إجمالي الأرصدة	<b>ARBS</b>
	%2	%100	%0	%0	(5,973,724)	مخصص الخسائر الائتمانية المتوقعة	
	-				-	الفوائد المعلقة	
853,099,157	%100	%80	%0	%20	1,132,137,516	إجمالي الأرصدة	<b>BASY</b>
	%24	%30	%0	%0,01	(272,574,168)	مخصص الخسائر الائتمانية المتوقعة	
	-				(6,464,191)	الفوائد المعلقة	
796,583,959	%100	%90	-	%10	970,302,190	إجمالي الأرصدة	<b>BBS</b>
	%17	%19	-	%0	(163,787,260)	مخصص الخسائر الائتمانية المتوقعة	
	-				(9,930,971)	الفوائد المعلقة	
3,489,812,651	100%	87%	0%	13%	5,372,343,477	إجمالي الأرصدة	<b>BBSF</b>
	34%	39%	-	0%	(1,838,421,027)	مخصص الخسائر الائتمانية المتوقعة	
	-				(44,109,799)	الفوائد المعلقة	
279,821,353	%100	%0	%29	%71	280,031,168	إجمالي الأرصدة	<b>BOJS</b>
	%0	%100	%0	%0	(209,815)	مخصص الخسائر الائتمانية المتوقعة	
	-				-	الفوائد المعلقة	
810,909,006	%100	46%	54%	%0	941,082,499	إجمالي الأرصدة	<b>BSO</b>
	14%	30%	%0	%0	(128,816,880)	مخصص الخسائر الائتمانية المتوقعة	
	-				(1,356,613)	الفوائد المعلقة	

المبالغ بالآلاف ل. س						2024	
صافي أرصدة لدى المصارف	نسبة المرحلة /نسبة تغطية المخصص				البيان		رمز المصرف
	الإجمالي	المرحلة الثالثة	المرحلة الثانية	المرحلة الأولى			
796,623,447	%100	76%	0%	24%	1,000,202,369	إجمالي الأرصدة	<b>FSBS</b>
	20%	27%	-	0%	(203,578,922)	مخصص الخسائر الائتمانية المتوقعة	
	-				-	الفوائد المعلقة	
1,026,893,923	%100	%0	%1	%99	1,027,259,074	إجمالي الأرصدة	<b>IBTF</b>
	%0	%100	%1	%0	(365,151)	مخصص الخسائر الائتمانية المتوقعة	
	-				-	الفوائد المعلقة	
334,709,540	%100	16%	%0	84%	393,211,684	إجمالي الأرصدة	<b>SHRQ</b>
	%15	85%	%0	%2	(58,502,144)	مخصص الخسائر الائتمانية المتوقعة	
	-				-	الفوائد المعلقة	
95,955,095	%100	-	-	%100	96,642,292	إجمالي الأرصدة	<b>QNBS</b>
	%1	-	-	%1	(687,197)	مخصص الخسائر الائتمانية المتوقعة	
	-				-	الفوائد المعلقة	
N/A	N/A	N/A	N/A	N/A	N/A	إجمالي الأرصدة	<b>SGB</b>
	N/A	N/A	N/A	N/A	N/A	مخصص الخسائر الائتمانية المتوقعة	
	N/A				N/A	الفوائد المعلقة	

## 2- إيداعات لدى المصارف

المبالغ بالآلاف ل.س						2024	
صافي إيداعات لدى المصارف	نسبة المرحلة / نسبة تغطية المخصص				البيان		رمز المصرف
	الإجمالي	المرحلة الثالثة	المرحلة الثانية	المرحلة الأولى			
696,838,483	%100	%0	44%	56%	699,004,832	إجمالي الإيداعات	ARBS
	%0	%0	%0	%0	(2,166,349)	مخصص الخسائر الائتمانية المتوقعة	
	-				-	الفوائد المعلقة	
218,924,264	%100	%86	%0	%14	273,440,541	إجمالي الإيداعات	BASY
	%19	%22	%0	%0,01	(50,618,591)	مخصص الخسائر الائتمانية المتوقعة	
	-				(3,897,686)	الفوائد المعلقة	
999,902	%100	-	-	%100	1,000,000	إجمالي الإيداعات	BBS
	%0	-	-	%0	(98)	مخصص الخسائر الائتمانية المتوقعة	
	-				-	الفوائد المعلقة	
761,775,484	100%	85%	0%	15%	1,010,999,979	إجمالي الإيداعات	BBSF
	23%	27%	-	0%	(233,848,912)	مخصص الخسائر الائتمانية المتوقعة	
	-				(15,375,583)	الفوائد المعلقة	
94,291,457	%100	%0	%75	%25	94,365,400	إجمالي الإيداعات	BOJS
	%0	%0	%0	%0	(73,943)	مخصص الخسائر الائتمانية المتوقعة	
	-				-	الفوائد المعلقة	
622,821,472	%100	77%	21%	%2	827,918,401	إجمالي الإيداعات	BSO
	24%	31%	%0	%0	(196,158,100)	مخصص الخسائر الائتمانية المتوقعة	
	-				(8,938,829)	الفوائد المعلقة	

المبالغ بالآلاف ل.س						2024	
صافي إيداعات لدى المصارف	نسبة المرحلة /نسبة تغطية المخصص				البيان		رمز المصرف
	الإجمالي	المرحلة الثالثة	المرحلة الثانية	المرحلة الأولى			
0	0	0%	0%	0%	0	إجمالي الإيداعات	FSBS
	0	0	0	0	0	مخصص الخسائر الائتمانية المتوقعة	
	-				0	الفوائد المعلقة	
567,605,732	%100	-	-	%100	567,869,570	إجمالي الإيداعات	IBTF
	%0	-	-	%0	(263,838)	مخصص الخسائر الائتمانية المتوقعة	
	-				-	الفوائد المعلقة	
2,421,256,517	%100	-	-	%100	2,421,551,747	إجمالي الإيداعات	QNBS
	%0	-	-	%0	(295,230)	مخصص الخسائر الائتمانية المتوقعة	
	-				-	الفوائد المعلقة	
8,748,069	100%	0%	0%	100%	8,886,385	إجمالي الإيداعات	SHRQ
	%2	-	-	%2	(138,316)	مخصص الخسائر الائتمانية المتوقعة	
	-				-	الفوائد المعلقة	
						إجمالي الإيداعات	SGB
						مخصص الخسائر الائتمانية المتوقعة	
	-				-	الفوائد المعلقة	

#### 4- التسهيلات الائتمانية المباشرة

المبالغ بالآلاف ل. س						2024
صافي التسهيلات الائتمانية المباشرة	نسبة المرحلة /نسبة تغطية المخصص				البيان	رمز المصرف
	الإجمالي	المرحلة الثالثة	المرحلة الثانية	المرحلة الأولى		
88,111,628	%100	94%	%2	%3	1,537,825,203	إجمالي التسهيلات
	22%	23%	%3	%1	(338,348,762)	مخصص الخسائر الائتمانية المتوقعة
	-				(1,111,364,813)	الفوائد المعلقة
236,829,576	%100	%3	%10	%87	246,990,466	إجمالي التسهيلات
	%2	%25	%2	%1	(4,427,325)	مخصص الخسائر الائتمانية المتوقعة
	-				(5,733,565)	الفوائد المعلقة
117,292,530	%100	%77	%1	%22	501,496,233	إجمالي التسهيلات
	%17	%22	%0	%0	(87,136,449)	مخصص الخسائر الائتمانية المتوقعة
	-				(297,067,254)	الفوائد المعلقة
894,654,352	100%	43%	5%	52%	1,561,171,725	إجمالي التسهيلات
	9%	19%	2%	1%	(134,484,611)	مخصص الخسائر الائتمانية المتوقعة
	-				( 532,032,762)	الفوائد المعلقة
210,253,068	%100	%7	%28	%65	233,931,574	إجمالي التسهيلات
	%7	%56	%6	%3	(16,539,555)	مخصص الخسائر الائتمانية المتوقعة
	-				(7,138,951)	الفوائد المعلقة

المبالغ بالآلاف ل. س							2024
صافي التسهيلات الائتمانية المباشرة	نسبة المرحلة /نسبة تغطية المخصص				البيان		رمز المصرف
	الإجمالي	المرحلة الثالثة	المرحلة الثانية	المرحلة الأولى			
77,531,681	%100	%3	%8	%88	80,257,393	إجمالي التسهيلات	<b>BSO</b>
	%3	69%	%1	%1	(2,242,045)	مخصص الخسائر الائتمانية المتوقعة	
	-				(483,667)	الفوائد المعلقة	
215,848,744	100%	50%	14%	37%	383,567,638	إجمالي التسهيلات	<b>FSBS</b>
	30%	55%	20%	1%	(115,830,215)	مخصص الخسائر الائتمانية المتوقعة	
	-	(51,888,679)	0	0	(51,888,679)	الفوائد المعلقة	
134,527,333	%100	%1	%2	%97	136,945,654	إجمالي التسهيلات	<b>IBTF</b>
	%2	%50	%12	%1	(2,076,523)	مخصص الخسائر الائتمانية المتوقعة	
	-				(341,798)	الفوائد المعلقة	
174,863,511	%100	%0	%4	%96	175,730,988	إجمالي التسهيلات	<b>QNBS</b>
	%0	-	%1	%0	(867,477)	مخصص الخسائر الائتمانية المتوقعة	
	-				-	الفوائد المعلقة	
131,192,918	%100	14%	%3	83%	152,359,342	إجمالي التسهيلات	<b>SHRQ</b>
	5%	35%	3%	%0	(7,740,873)	مخصص الخسائر الائتمانية المتوقعة	
	-				(13,425,551)	الفوائد المعلقة	
N/A	N/A	N/A	N/A	N/A	N/A	إجمالي التسهيلات	<b>SGB</b>
	N/A	N/A	N/A	N/A	N/A	مخصص الخسائر الائتمانية المتوقعة	
	N/A				N/A	الفوائد المعلقة	

#### 4-ودائع المصارف

المبالغ بالآلاف ل. س				2024
المجموع	ودائع أكثر من 3 أشهر	ودائع أقل من 3 أشهر	حسابات جارية وتحت الطلب	رمز المصرف
87,543,323	41,701,000	-	45,842,323	<b>ARBS</b>
354,179,442	151,125,000	59,338,100	143,716,342	<b>BASY</b>
91,783,829	82,000,000	500,000	2,998,032	<b>BBS</b>
249,090,549	124,961,139	2,600,000	121,529,410	<b>BBSF</b>
86,333,050	5,000,000	-	81,333,050	<b>BOJS</b>
44,199,662	5,000,000	-	39,199,662	<b>BSO</b>
251,386,720	83,045,846	41,427,000	126,913,874	<b>FSBS</b>
150,249,364	-	73,057,041	77,192,323	<b>IBTF</b>
192,512,560	-	73,414,175	119,098,385	<b>QNBS</b>
40,255,438	33,800,000	200,000	6,255,438	<b>SHRQ</b>
N/A	N/A	N/A	N/A	<b>SGB</b>

#### 5- ودائع للعملاء

المجموع	ودائع مجمدة	ودائع لأجل وخاضعة لإشعار	ودائع التوفير	ودائع جارية وتحت الطلب	رمز المصرف
698,597,491	-	173,121,858	14,638,905	510,836,728	<b>ARBS</b>
952,153,629	958,258	219,982,976	14,890,268	716,322,127	<b>BASY</b>
403,504,671	878,146	51,041,654	-	351,584,871	<b>BBS</b>
5,926,085,298	2,601,560	802,367,299	24,400,344	5,096,716,095	<b>BBSF</b>
801,597,474	-	80,178,591	7,015,328	714,403,555	<b>BOJS</b>
1,782,123,837	1,755,701	117,805,297	6,137,786	1,656,425,053	<b>BSO</b>
727,640,534	168,763	343,032,746	4,341,831	380,097,194	<b>FSBS</b>
1,431,359,695	-	119,138,023	37,374,625	1,274,847,047	<b>IBTF</b>
853,242,264	-	390,419,153	2,978,203	459,844,908	<b>QNBS</b>
614,768,343	6,307,592	165,324,223	2,095,775	441,040,752	<b>SHRQ</b>
N/A	N/A	N/A	N/A	N/A	<b>SGB</b>

## 6- أرصدة خارج المركز المالي

المبالغ بالآلاف ل. س							2024
صافي الأرصدة	نسبة المرحلة / نسبة تغطية المخصص				البيان		رمز المصرف
	الإجمالي	المرحلة الثالثة	المرحلة الثانية	المرحلة الأولى			
306,604,238	%100	%1	%16	%83	309,879,258	إجمالي الأرصدة	<b>ARBS</b>
	%1	%50	%2	%0	(3,275,020)	مخصص الخسائر الاتيمانية المتوقعة	
123,446,287	%100	%0	%3	%97	123,519,432	إجمالي الذمم والأرصدة	<b>BASY</b>
	%0,06	%16,03	%0,20	%0,05	(73,145)	مخصص الخسائر الاتيمانية المتوقعة	
302,181,195	%100	%10	%61	%29	343,819,982	إجمالي الذمم والأرصدة	<b>BBS</b>
	%12	%91	%5	%0	(41,638,787)	مخصص الخسائر الاتيمانية المتوقعة	
626,525,745	100%	9%	32%	59%	723,274,799	إجمالي الأرصدة	<b>BBSF</b>
	6%	94%	4%	6%	(96,749,054)	مخصص الخسائر الاتيمانية المتوقعة	
59,693,691	%100	%3	%17	%80	61,898,102	إجمالي الأرصدة	<b>BOJS</b>
	%4	%100	%1	%1	(2,204,411)	مخصص الخسائر الاتيمانية المتوقعة	
82,905,043	%100	48%	%3	%49	119,039,743	إجمالي الأرصدة	<b>BSO</b>
	%30	%63	%0	%0	(36,134,700)	مخصص الخسائر الاتيمانية المتوقعة	
48,671,561	100%	0%	0%	99%	48,710,141	إجمالي الأرصدة	<b>FSBS</b>
	0%	7%	1%	0%	(38,580)	مخصص الخسائر الاتيمانية المتوقعة	

المبالغ بالآلاف ل. س							2024
صافي الأرصدة	نسبة المرحلة / نسبة تغطية المخصص				البيان		رمز المصرف
	الإجمالي	المرحلة الثالثة	المرحلة الثانية	المرحلة الأولى			
152,870,186	%100	%12	%20	%68	180,095,121	إجمالي الأرصدة	IBTF
	%15	%100	%15	%0	(27,224,935)	مخصص الخسائر الائتمانية المتوقعة	
62,450,906	%100	%0	%1	%99	62,512,256	إجمالي الأرصدة	QNBS
	%0	-	%0	%0	(61,350)	مخصص الخسائر الائتمانية المتوقعة	
168,664,701	%100	0%	%0	100%	171,419,851	إجمالي الأرصدة	SHRQ
	%2	19%	%0	%2	(2,755,150)	مخصص الخسائر الائتمانية المتوقعة	
N/A	N/A	N/A	N/A	N/A	N/A	إجمالي الأرصدة	SGB
	N/A	N/A	N/A	N/A	N/A	مخصص الخسائر الائتمانية المتوقعة	

خامساً: النسب المالية:

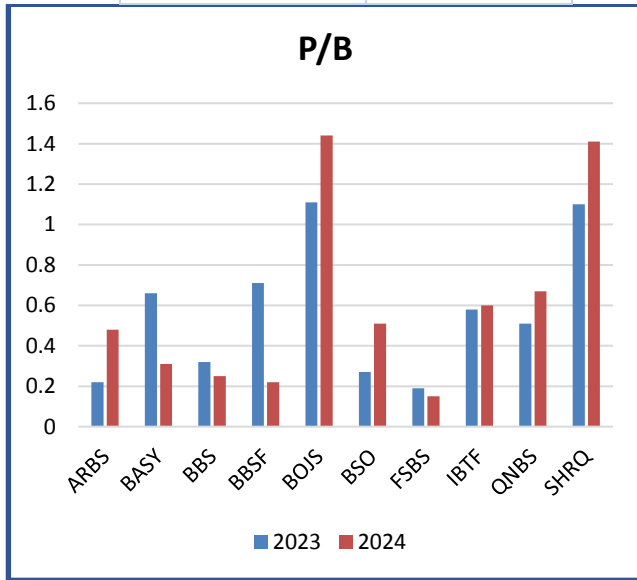
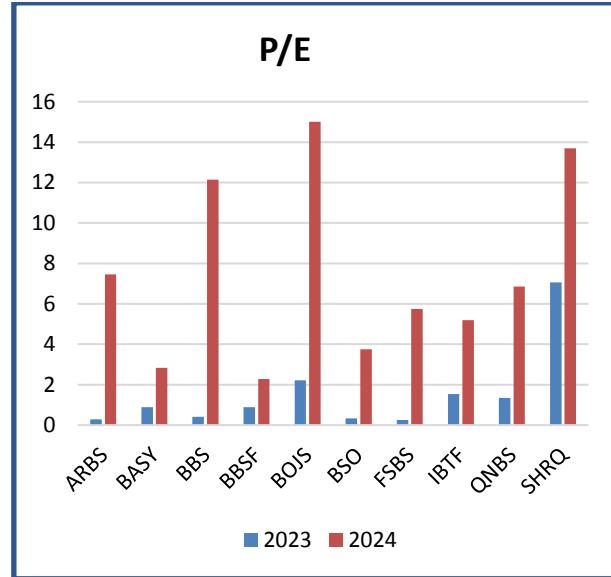
1- نسب السهم:

النسبة	تفصيل النسبة
مكرر القيمة الدفترية	القيمة السوقية / القيمة الدفترية
مكرر الربحية	القيمة السوقية / ربحية السهم
مكرر الربحية بعد استبعاد تقييم القطع البنوي	القيمة السوقية / ربحية السهم بعد استبعاد تقييم القطع البنوي
معدل دوران السهم	الأسهم المتداولة / عدد الأسهم الكلية

مكرر الربحية	
2023	2024
0.28	7.46
0.88	2.84
0.41	12.15
0.89	2.28
2.21	15.01
0.34	3.75
0.25	5.74
1.53	5.20
1.35	6.86
7.06	13.70
N/A	N/A

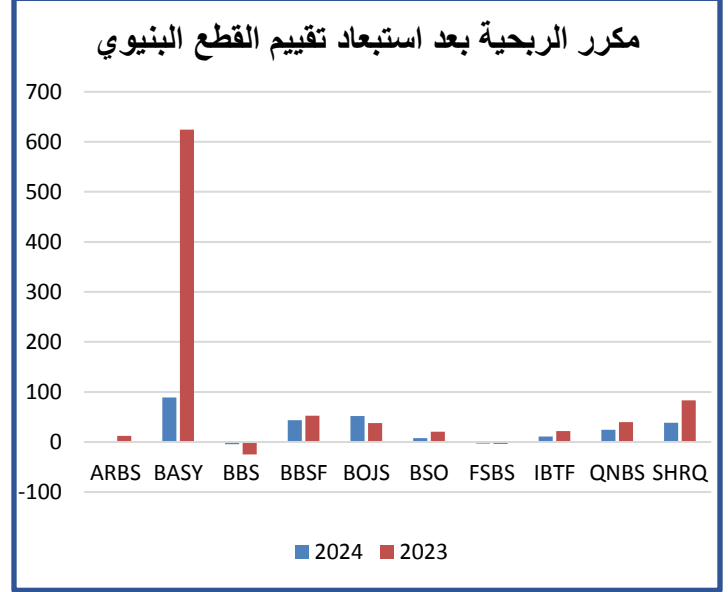
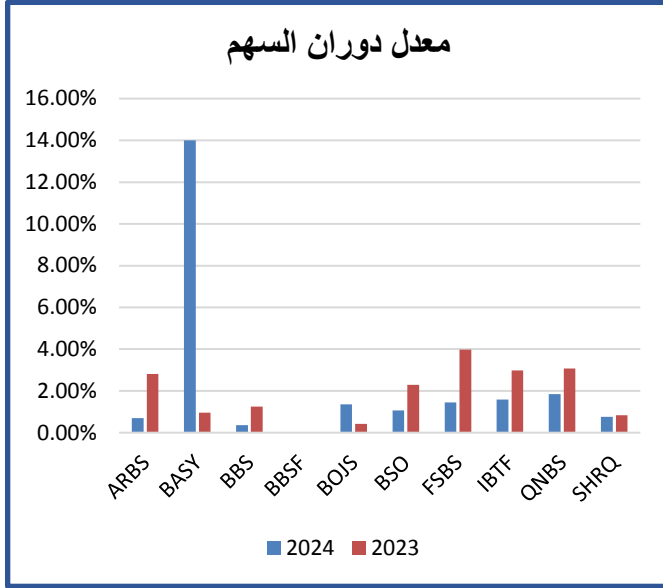
مكرر القيمة الدفترية		
2023	2024	رمز المصرف
0.22	0.48	<b>ARBS</b>
0.66	0.31	<b>BASY</b>
0.32	0.25	<b>BBS</b>
0.71	0.22	<b>BBSF</b>
1.11	1.44	<b>BOJS</b>
0.27	0.51	<b>BSO</b>
0.19	0.15	<b>FSBS</b>
0.58	0.60	<b>IBTF</b>
0.51	0.67	<b>QNBS</b>
1.10	1.41	<b>SHRQ</b>
N/A	N/A	<b>SGB</b>

معدل دوران السهم	
2023	2024
2.81%	%0.70
0.96%	%14
1.25%	%0,36
0.42%	%1,35
2.29%	1,07%
3.98%	1.45%
2.98%	%1,59
%3.08	%1.84
%0.84	%0.76
N/A	N/A



**مكرر الربحية بعد استبعاد تقييم القطع البنوي**

2023	2024	رمز المصرف
12.2	47.44-	<b>ARBS</b>
624.69	88,73	<b>BASY</b>
-24.68	-4,24	<b>BBS</b>
52.38	43.77	<b>BBSF</b>
37,76	51,77	<b>BOJS</b>
20.77	7.78	<b>BSO</b>
-3.82	-3.37	<b>FSBS</b>
21,70	10,78	<b>IBTF</b>
39,71	24,44	<b>QNBS</b>
83.56	38.23	<b>SHRQ</b>
N/A	N/A	<b>SGB</b>

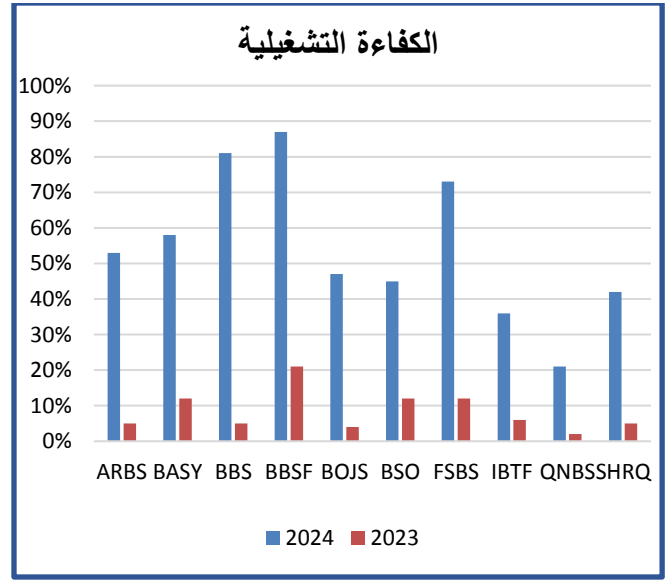
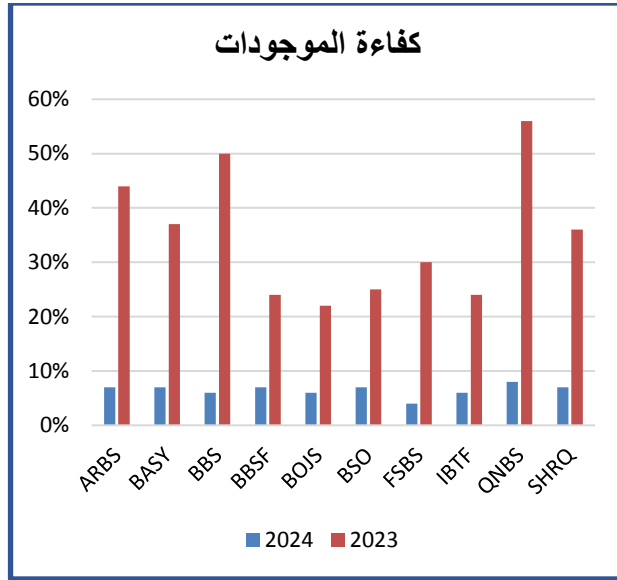


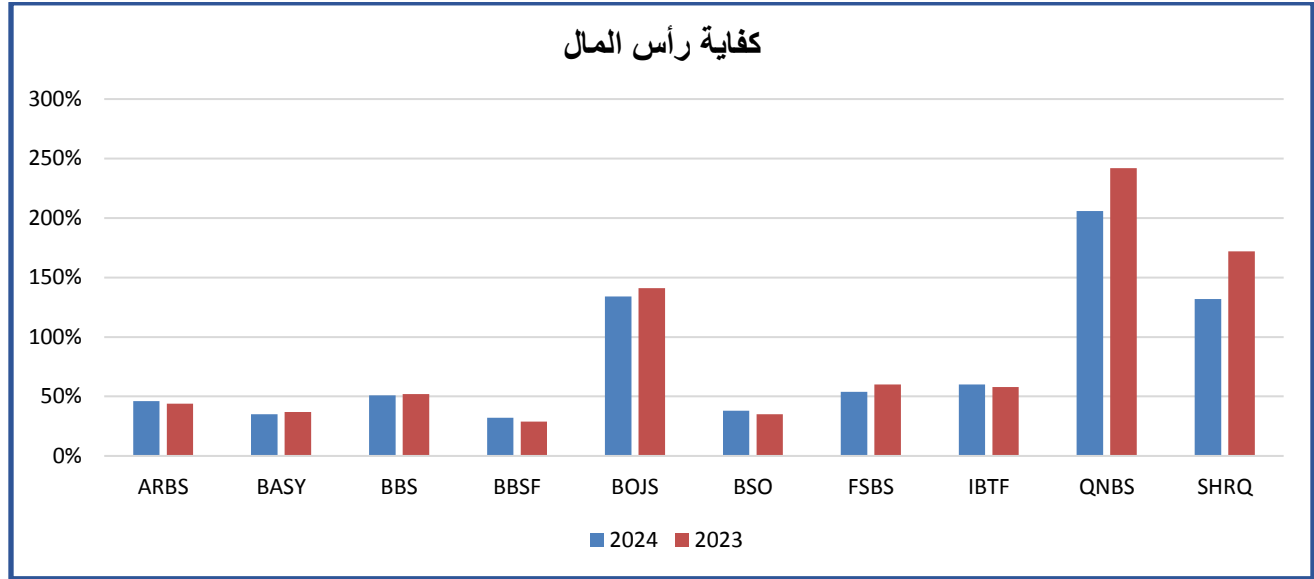
النسب التشغيلية: -2

النسبة	تفصيل النسبة
الكفاءة التشغيلية	المصاريف التشغيلية / إجمالي الدخل التشغيلي
كفاءة الموظفين	نفقات الموظفين / إجمالي الدخل التشغيلي
كفاءة الموجودات	إجمالي الدخل التشغيلي / مجموع الموجودات
كفاءة توظيف الودائع	إجمالي التسهيلات الائتمانية المباشرة / إجمالي الودائع
كفاية رأس المال	رأس المال التنظيمي / مجموع الموجودات والمطلوبات المرجحة بالمخاطر

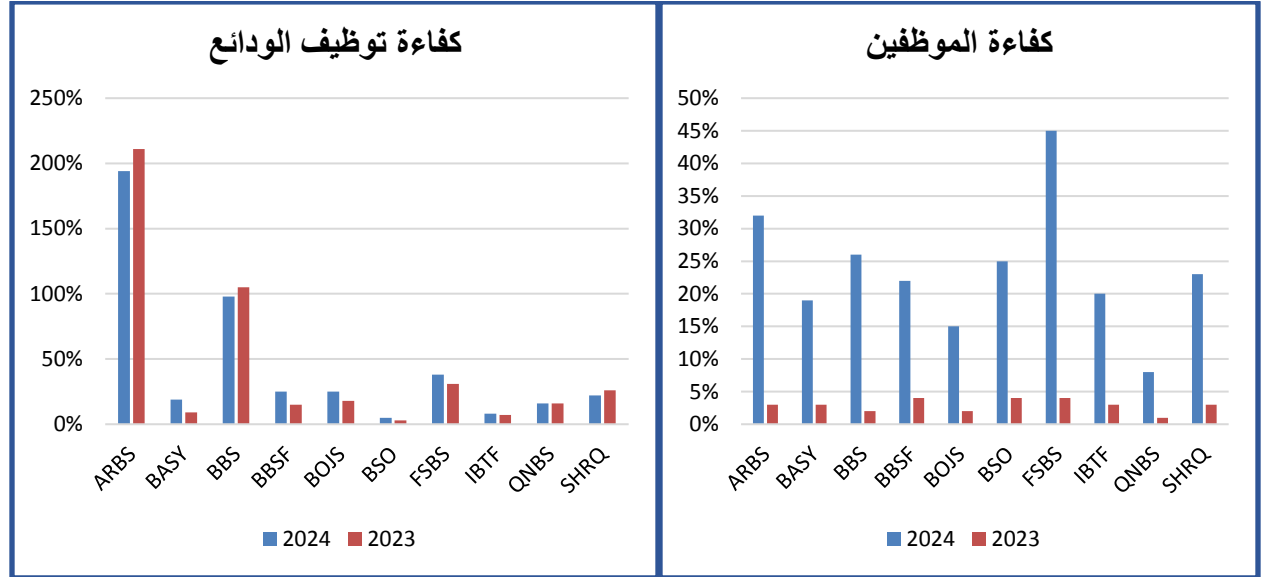
رمز المصرف	الكفاءة التشغيلية		كفاءة الموجودات		كفاية رأس المال	
	2023	2024	2023	2024	2023	2024
<b>ARBS</b>	%5	%53	%44	%7	%44	%46
<b>BASY</b>	%12	%58	%37	%7	%37	%35
<b>BBS</b>	%5	%81	%50	%6	%52	%51
<b>BBSF</b>	21%	87%	24%	7%	29%	32%

%141	%134	%22	%6	%4	%47	<b>BOJS</b>
كفاءة رأس المال		كفاءة الموجودات		الكفاءة التشغيلية		رمز المصرف
2023	2024	2023	2024	2023	2024	
%35	38%	%25	7%	%12	45%	<b>BSO</b>
%60	54%	%30	4%	%12	73%	<b>FSBS</b>
%58	%60	%24	%6	%6	%36	<b>IBTF</b>
%242	206%	%56	8%	%2	21%	<b>QNBS</b>
%172	%132	%36	%7	%5	%42	<b>SHRQ</b>
N/A	N/A	N/A	N/A	N/A	N/A	<b>SGB</b>





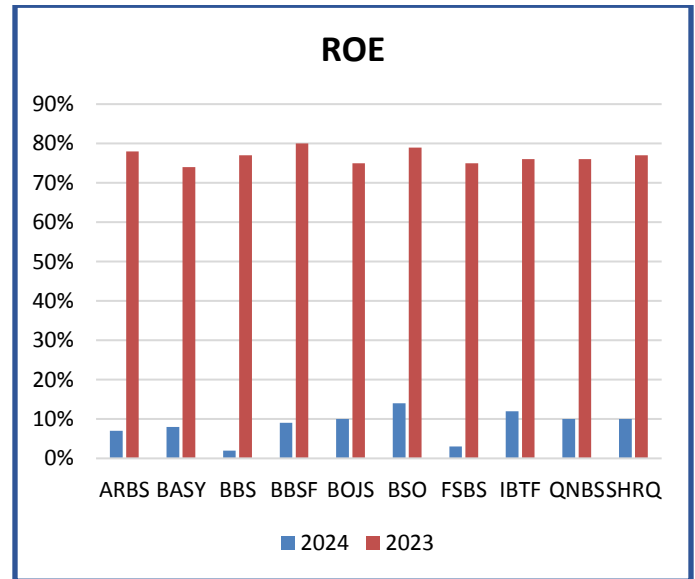
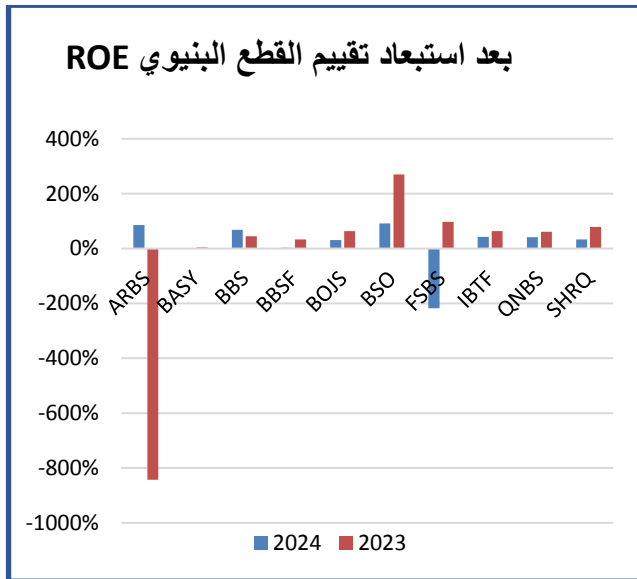
كفاءة توظيف الودائع		كفاءة الموظفين		رمز المصرف
2023	2024	2023	2024	
%211	%194	%3	%32	<b>ARBS</b>
%9	%19	%3	%19	<b>BASY</b>
%105	%98	%2	%26	<b>BBS</b>
15%	25%	4%	22%	<b>BBSF</b>
%18	%25	%2	%15	<b>BOJS</b>
%3	5%	%4	25%	<b>BSO</b>
%31	38%	%4	45%	<b>FSBS</b>
%7	%8	%3	%20	<b>IBTF</b>
%16	16%	%1	8%	<b>QNBS</b>
%26	%22	%3	%23	<b>SHRQ</b>
N/A	N/A	N/A	N/A	<b>SGB</b>

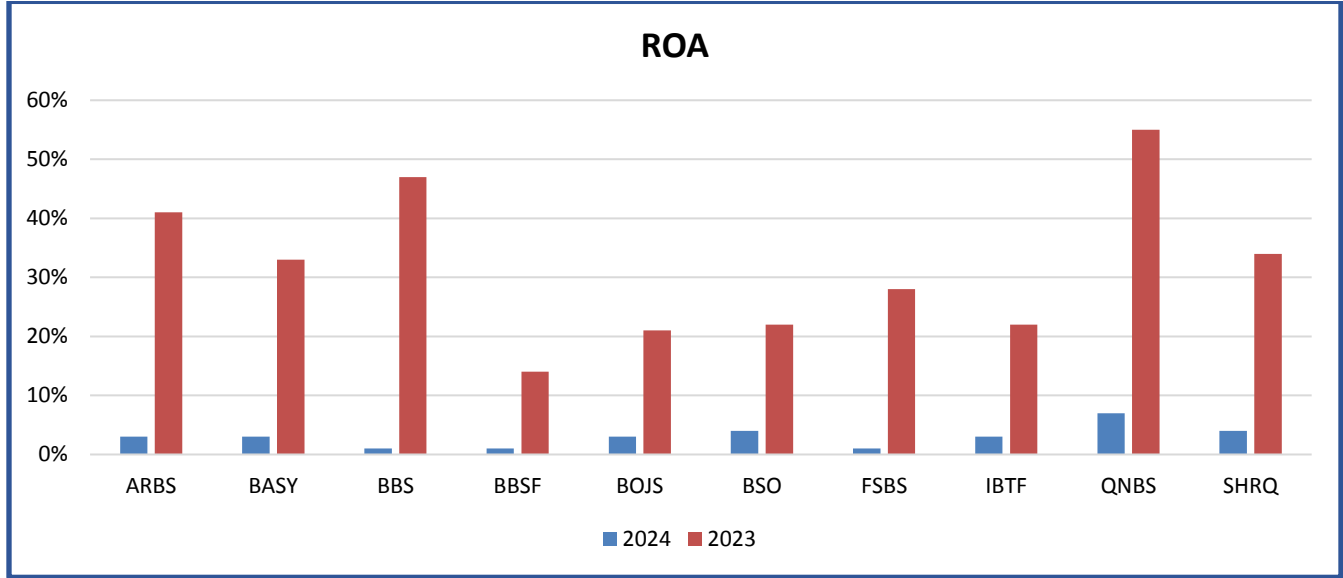


### 3- نسب الأرباح:

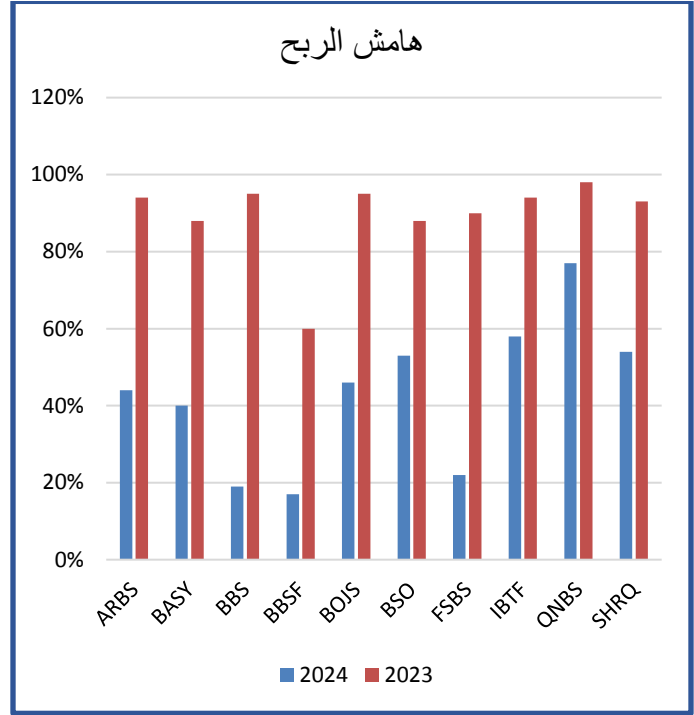
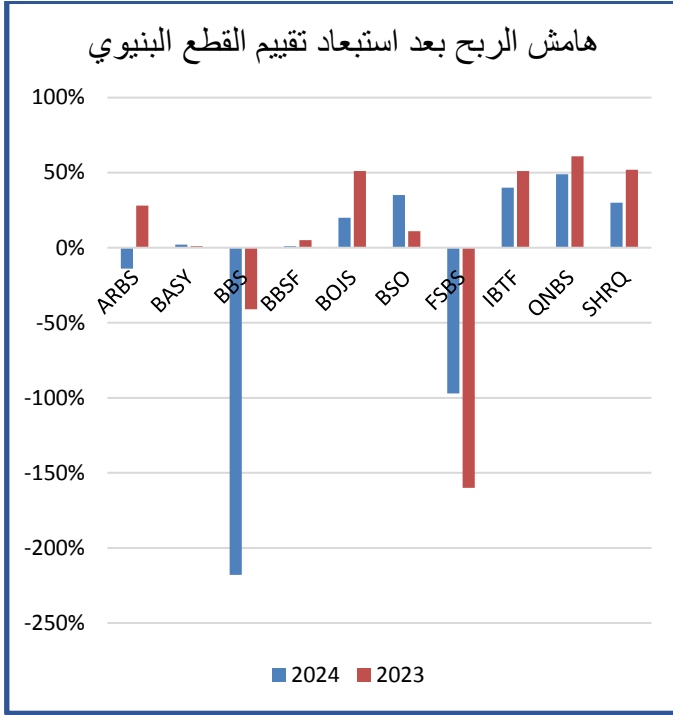
تفصيل النسبة	النسبة
صافي الدخل للمساهمين / حقوق الملكية	العائد على حقوق الملكية ROE
صافي الدخل بعد استبعاد تقييم القطع البنوي/ حقوق الملكية بعد استبعاد أرباح متراكمة غير محققة	العائد على حقوق الملكية ROE بعد استبعاد تقييم القطع البنوي
صافي الدخل للمساهمين / مجموع الموجودات	العائد على الموجودات ROA
صافي الدخل للمساهمين/ إجمالي الدخل التشغيلي	هامش الربح
صافي الدخل بعد استبعاد تقييم القطع البنوي / إجمالي الدخل التشغيلي بعد استبعاد تقييم القطع البنوي	هامش الربح بعد استبعاد تقييم القطع البنوي
صافي الدخل من الفوائد / إجمالي الدخل التشغيلي	العائد من الفوائد
صافي الدخل من العمولات والرسوم/ إجمالي الدخل التشغيلي	العائد من العمولات والرسوم
صافي الأرباح التشغيلية الناتجة عن بيع العملات الأجنبية/ إجمالي الدخل التشغيلي	العائد من بيع العملات الأجنبية

ROA		ROE بعد استبعاد تقييم القطع البنوي		ROE		رمز المصرف
2023	2024	2023	2024	2023	2024	
%41	%3	%843-	%86	%78	%7	<b>ARBS</b>
%33	%3	%4	%2	%74	%8	<b>BASY</b>
%47	%1	%45	%68	%77	%2	<b>BBS</b>
14%	1%	33%	3%	80%	9%	<b>BBSF</b>
%21	%3	%64	%31	%75	%10	<b>BOJS</b>
%22	4%	%270	91%	%79	14%	<b>BSO</b>
%28	1%	%97	-217%	%75	3%	<b>FSBS</b>
%22	%3	%64	%43	%76	%12	<b>IBTF</b>
%55	%7	%61	%41	%76	10%	<b>QNBS</b>
%34	%4	%79	%33	%77	%10	<b>SHRQ</b>
N/A	N/A	N/A	N/A	N/A	N/A	<b>SGB</b>





هامش الربح بعد استبعاد تقييم القطع البنوي		هامش الربح		رمز المصرف
2023	2024	2023	2024	
%28	%14-	%94	%44	<b>ARBS</b>
%1	%2	%88	%40	<b>BASY</b>
%41-	%218-	%95	%19	<b>BBS</b>
5%	1%	60%	17%	<b>BBSF</b>
%51	%20	%95	%46	<b>BOJS</b>
%11	35%	%88	53%	<b>BSO</b>
-160%	-97%	%90	22%	<b>FSBS</b>
%51	%40	%94	%58	<b>IBTF</b>
%61	%49	%98	%77	<b>QNBS</b>
%52	%30	%93	%54	<b>SHRQ</b>
N/A	N/A	N/A	N/A	<b>SGB</b>

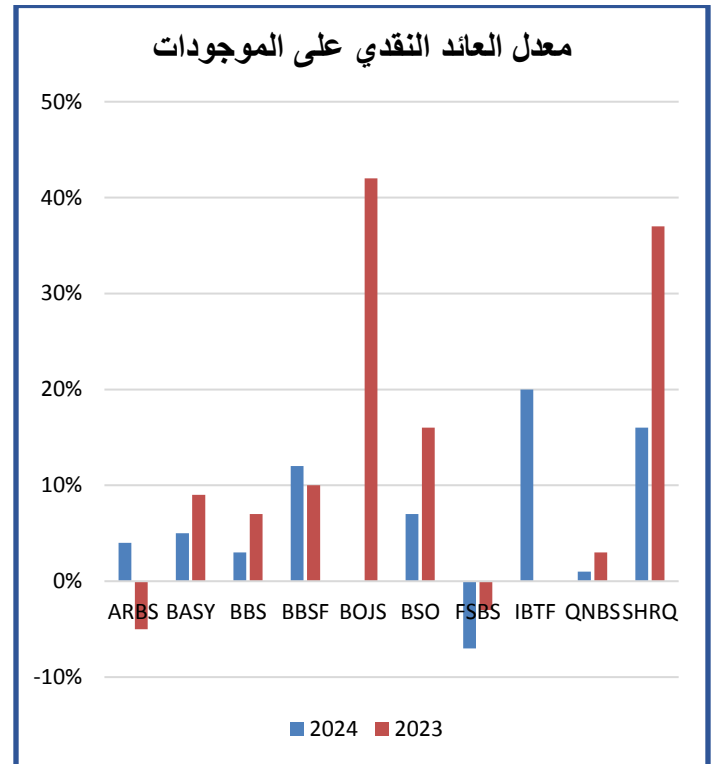
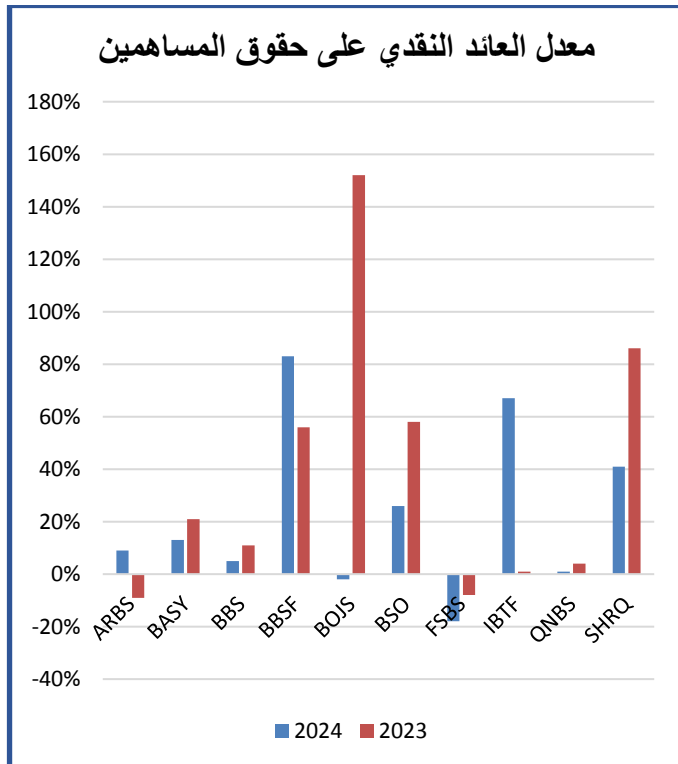


العائد من بيع العملات الأجنبية		العائد من العمولات والرسوم		العائد من الفوائد		رمز المصرف
2023	2024	2023	2024	2023	2024	
2%	0,3%	1%	6%	5%	44%	<b>ARBS</b>
2%	5%	8%	31%	1%	17%	<b>BASY</b>
1%	7%	1%	4%	2%	17%	<b>BBS</b>
13%	7%	14%	46%	4%	22%	<b>BBSF</b>
2%	1%	2%	12%	6%	53%	<b>BOJS</b>
2%	5%	8%	46%	3%	21%	<b>BSO</b>
1%	11%	1%	13%	2%	15%	<b>FSBS</b>
1%	1%	2%	8%	9%	60%	<b>IBTF</b>
2%	1%	0%	2%	4%	42%	<b>QNBS</b>
2%	7%	8%	33%	4%	25%	<b>SHRQ</b>
N/A	N/A	N/A	N/A	N/A	N/A	<b>SGB</b>

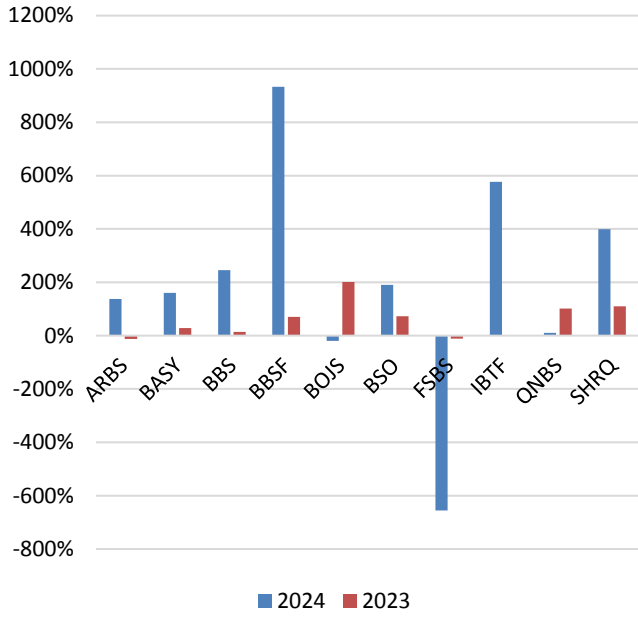
النسبة	تفصيل النسبة
العائد النقدي على الموجودات	صافي التدفقات النقدية التشغيلية/ مجموع الموجودات
العائد النقدي على حقوق المساهمين	صافي التدفقات النقدية التشغيلية/ حقوق المساهمين
التدفقات التشغيلية/ الدخل التشغيلي	صافي التدفقات النقدية التشغيلية/ إجمالي الدخل التشغيلي
مؤشر التدفق النقدي	صافي التدفقات النقدية التشغيلية/ صافي الدخل للمساهمين

معدل العائد النقدي على حقوق المساهمين		معدل العائد النقدي على الموجودات		رمز المصرف
2023	2024	2023	2024	
9%-	9%	5%-	4%	<b>ARBS</b>
21%	13%	9%	5%	<b>BASY</b>
11%	5%	7%	3%	<b>BBS</b>
56%	83%	10%	12%	<b>BBSF</b>
152%	2%-	42%	0,50-	<b>BOJS</b>
58%	26%	16%	7%	<b>BSO</b>
-8%	-18%	-3%	-7%	<b>FSBS</b>
1%	67%	0,16%	20%	<b>IBTF</b>
4%	1%	3%	1%	<b>QNBS</b>
86%	41%	37%	16%	<b>SHRQ</b>
N/A	N/A	N/A	N/A	<b>SGB</b>

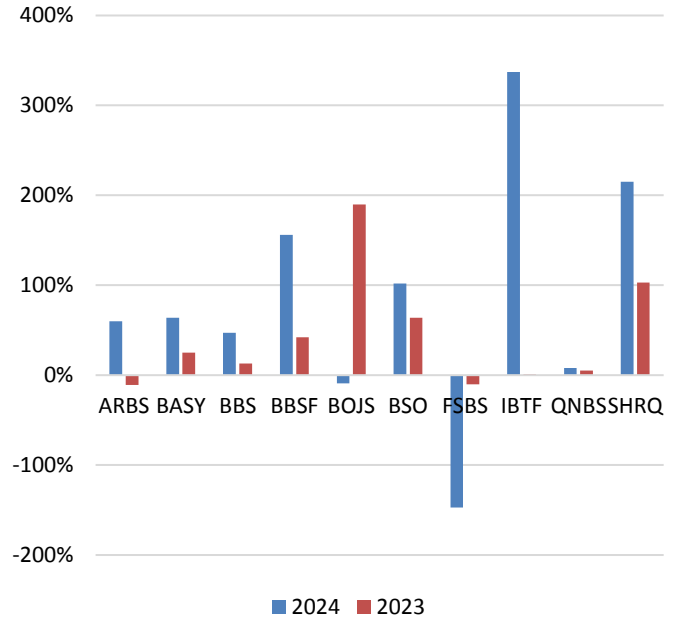
مؤشر التدفق النقدي		التدفقات النقدية التشغيلية/ إجمالي الدخل التشغيلي		رمز المصرف
2023	2024	2023	2024	
%12-	%138	%11-	%60	<b>ARBS</b>
%28	%161	%25	%64	<b>BASY</b>
%14	245%	%13	%47	<b>BBS</b>
%70	%933	%42	%156	<b>BBSF</b>
%201	%19-	%190	%9-	<b>BOJS</b>
%73	%191	%64	%102	<b>BSO</b>
-11%	-656%	-10%	-147%	<b>FSBS</b>
%1	%577	%1	%337	<b>IBTF</b>
%102	%11	%5	%8	<b>QNBS</b>
%110	%399	%103	%215	<b>SHRQ</b>
N/A	N/A	N/A	N/A	<b>SGB</b>



### مؤشر التدفق النقدي



### التدفقات النقدية التشغيلية / إجمالي الدخل التشغيلي





لمعلومات أكثر يرجى التواصل مع هيئة الأوراق والأسواق المالية السورية:

يمكنكم زيارة الموقع الإلكتروني: [www.scfms.sy](http://www.scfms.sy)

أو صفحتنا الرسمية على موقع التواصل Facebook على الرابط التالي:

<https://www.facebook.com/scfms.sy>

أو عبر البريد الإلكتروني: [research@scfms.sy](mailto:research@scfms.sy)